

INFORMATIKA HÁM XABAR TEXNOLOGIYALARI

*Ózbekistan Respublikası Xalıq bilimlemdiriw
ministrliği tastıyqlagan*

Ulıwma orta bilim beriw mektepleriniń
6-klass oqıwshıları ushın
sabaqlıq

Qayta islengen, tolıqtırılğan úshinshi basılımı



TASHKENT — «ÓZBEKISTAN» — 2017

UO‘K 004(075)
KBK 32.81ya72
I-74

Avtorlar topari:

B. Boltayev, M. Mahkamov,

A. Azamatov, S. Rahmonqulova

Pikir bildiriwshiler:

F.M. Zokirova — Tashkent xabar texnologiyalari universiteti professori,
pedagogika ilimlerini doktori;

X. Komilova — Tashkent qalasi Shayxantohur rayoni 254-uliwma bilim beriw
mektebini informatika pani muqallimi.

Shartli belgiler:



— *Soraw ham tapsirmalar*



— *Shinigtwlar*



— *Uyge tapsirma*

Respublikaliq maqsetli kitap qori qarjilari
esabinan basip shigarildi.

ISBN 978-9943-01-436-7

© B. Boltayev ham basq., 2009, 2013, 2017
© «O‘ZBEKISTON» BPDÚ, 2009, 2013, 2017

SÓZ BASÍ

«Perzentlerimiz bizge qarağanda bilimli, dana hám álbette baxıtlı bolıwları kerek»

I.A. Karimov

Áziz oqıwshılar! Siz 5-klasta zamanagóy mağlıwmat texnologiyaları qurallarınıń biri bolğan kompyuterden paydalanıw boyınsha dáslepki kónlikpe hám uqıplarğa iye boldıńız. Sonıń menen birge, kompyuter — oqıtıw, esaplaw, súwretlew, redaktorlaw, dem alıw hámde mağlıwmatlar menen islesiw quralı ekenligi haqqında túsiniń aldınız.

Zamanagóy xabar texnologiyaları menen islew boyınsha tolıq kónlikpege iye bolıw hár bir jas áwladqa zárúrli bolıp esaplanadı. Sonlıqtan, 6-klasta «Informatika» sabağında sizlerge zamanagóy kompyuterlerdiń programmalıq támiyinleniwiniń biri bolğan tekst penen islesiw programmalarınıń wazıypaları hám imkanıyatları haqqında bilimler qızıqlı hám kórgizbeli túrinde beriledi.

Bul sabaqlıq járdeminde tekst payda etiw hám hújjetler tayarlaw, redaktorlaw hám bezew usılların kompyuterde ámelde islep kóriw arqalı úyrenesiz.

Informatika páni sizlerde kompyuter turaqlı kómekshi hám miynetini izdi jeńillestiriwshi qural ekenligi haqqında pikir qaldırıwı menen birge, óz ámeliy jumısıńızda jańalıqlardıń ashılıwına túrtki bolıp xızmet etedi, dep oylaymız.

Áziz oqıwshılar! Kompyuterde islep izleniwinińizde hám izertlewshige aylanıwıńızǵa usı sabaqlıq járdem beredi, dep úmit etemiz.

TEKST REDAKTORLARÍ

Áziz oqıwshılar! Siz klaviaturadan paydalanıw hám onıń járdeminde tekst jazıw imkaniyatı menen 5-klasta tanıstıńız. Jazıw ne ushın ke-rek degen sorawǵa juwabıńız da tayar, dep oylaymız. Bul sabaqta kompyuter texnikasınıń jazıw ónerine qosqan úlesi hám imkaniyatları haqqında maǵlıwmat beriledi. Jáne sonı da yadta saqlań, iske túsirilgen **programmanıń** monitorda kórinip turǵan bólegi onıń **interfeysi** dep ataladı.

Gilt sózler: jazıw, tekst redaktorları, tekst processorları.

JAZÍW TARIYXÍNAN

Tariyxtan belgili bolǵanıday, **maǵlıwmatlardı** saqlawdıń eń áyyemgi usıllarınan biri **jazıw** bolıp esaplanadı. Áyyemgi adamlar jasaǵan úń girlerdiń diywallarındaǵı súwret hám jazıwlar bunıń anıq dálili bolıp tabıladı. Jazıw óneri ásirler dawamında derlik ózgermegen. Tek ǵana jazıw quralları jetilisi bardı.

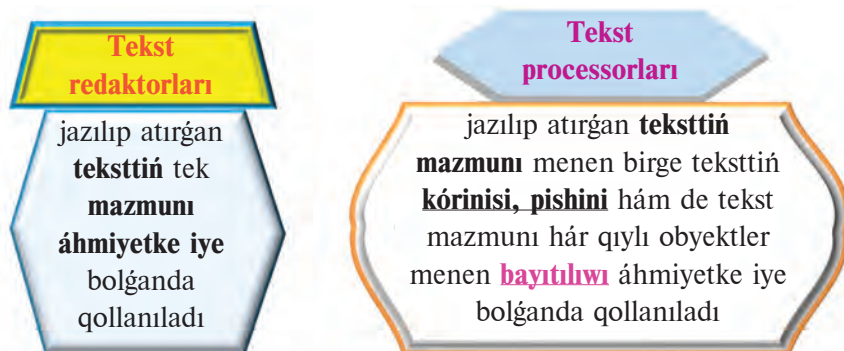
			
Tas diywal	Taslar	Teriler	Papirus
			
Qaǵaz hám pár	Qaǵaz hám pero	Qaǵaz hám ruchka	Qaǵaz hám mashinka



Joqarıdağı usılda tayarlanğan súwret yamasa tekstti ózgeritiw kerek boldı: ne islew múmkin, qansha waqıt sarıplanadı, qansha miynet sarıplanadı, qárejeti qanday?

TEKST REDAKTORLARI HAQQÍNDÁ MAGLÍWMAT

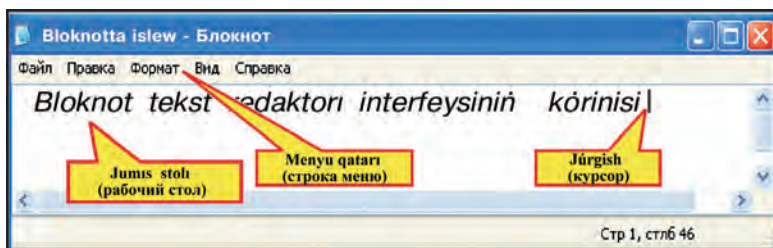
Kompyuterdiń islep shıǵılıwı hám rawajlanıwı jazıw ónerin túpten ózgerтип jiberdi. Tekstlerdi jazıw, saqlaw, qayta islew, qaǵazǵa basıp shıǵarıw sıyaqlı jumıslardı orınlawǵa mólsherlengen kóplegen programmalar islep shıǵıldı. Bul programmalar, tiykarınan **eki túrge** bólinedi:



Mısalı, dıqqatınıızǵa usınılıp atırǵan bul sabaqlıq ta **tekst processorında** jazılǵan bolıp, hár qıylı **súwretler, kesteler, reńler** hám basqa **bezewlerden** paydalanılǵanlıǵın usı temadan da kóriwińiz múmkin.

Hár qıylı markadağı kompyuterler ushın hár túrli tekst redaktorları islep shıǵılǵan. Bir markadağı kompyuter ushın bir neshe onlaǵan tekst redaktorları islep shıǵılǵan. Mısalı, Windows operaciyalıq sistemasınıń quramına kirgizilgen **Блокнот, WordPad** hám t.b. Sonı biliń, **Блокнот, WordPad** tekst redaktorları siz 5-klasta úyrengen **Paint** yamasa **Kalkulyator** programmaları sıyaqlı iske túsiriledi.

Tekst redaktorlarınıń atı, interfeysi hár qıylı bolǵanı menen, olarda islew procesi derlik parıqlanbaydı. Tekst redaktorlarınıń tiykarǵı elementleri bolǵan **jumis maydanı, júrgish** hám **menyu** tómenдегі súwrette kórsetilgen.



Jumis maydanı. Tekst redaktori kompyuter ekranında «Jumis maydanı» dep atalatuǵın arnawlı orın ajıratadı. Jumis maydanı tekst jazıw ushın bet wazıypasın atqaradı. Kirgizilip atırǵan tekst jumıs maydanında sáwlelenip barıladı.

Jürgish. Klaviaturadan kirgizilip atırǵan belgi jumıs maydanınıń qay jerde sáwleleniwın kórsetip turadı. Jürgish ádette, gorizontal yamasa vertikal sıziqsha kórinisinde boladı.

Menyu qatarı. Arnawlı buyırıqlar hám ámeller toplamı **menyu** dep ataladı. Olar járdeminde tekstlerdi diskten oqıw, diskke jazıw, basıp shıǵarıw sıyaqlı jumıslar ámelge asırıladı.

Tekst redaktorları, tiykarınan, menyui menen bir-birinen parıqlanadı. Menyudegi buyırıq hám ámeller tekst redaktorlarınıń imkaniyatların belgileydi. Olar qansha kóp bolsa, tekst redaktorlarınıń imkaniyatları da sonshellı joqarı boladı.

Barlıq tekst redaktorları tómendegi tiykarǵı wazıypalardı atqaradı:

1. Tekst jazıw ushın jańa fayl payda etiw →
2. Tekstti yadnan oqıw →
3. Tekstti yadta saqlaw →
- (basqa atamada, basqa papkada) saqlaw →
4. Tekstti basıp shıǵarıw →
5. Tekstti redaktorlaw (belgiler, sózler, qatarlar, abzaclardıń ornın almasıw yamasa óshiriw)

Файл	Правка	Формат	Вид	Справка
	Создать			CTRL+N
	Открыть...			CTRL+O
	Сохранить			CTRL+S
	Сохранить как..			
	Параметры страницы...			
	Печать...			CTRL+P

Tekst redaktorları yamasa processorlarında islegende tómendegi atamanı biliw zárúr:

Shrift (nemishe) — bul álipbe háripleri (mısalı, latin, kirill, arab, grek hám basq.), cifrlar hám hár qıylı belgiler.

Shriftlerdi parıqlawshı ózgesheliklerge tómendegilerdi mısal etiw múmkin.

Shrift túri	Tekstte sáwleleniwı
Шрифт: Agency FB	Shrift túri - Agency FB
Agency FB	Shrift túri - Cambria
ALGERIAN	Shrift túri - Calibri
Arial	Shrift túri - Snap ITC
Arial Rounded MT	<i>Shrift túri - Magneto</i>
Arial Unicode MS	Shrift túri - Freestyle Script
Baskerville Old Face	Shrift túri - Times New Roman
Bauhaus 93	<i>Shrift túri - Edwardian Script ITC</i>

Jazıw pishini (Times New Roman shrift túrine sáykes)	Tekstte sáwleleniwi
обычный	ápiwayı (обычный)
<i>курсив</i>	<i>qıya (курсив)</i>
полужирный	qalıń (полужирный)
<i>полужирный курсив</i>	<i>qalıń qıya (полужирный курсив)</i>

Ólshemi	Tekstte sáwleleniwi
8	Ólchami - 8
9	Ólchami - 9
10	Ólchami - 10
11	Ólchami - 11
12	Ólchami - 12
14	Ólchami - 14

Shriftke tiyisli bul ózgeshelikler **Format** (Формат) menuiniń **Shrift** (Шрифт) bóliminen tańlanadı.



SORAW HÁM TAPSİRMALAR

1. Tekst jazıw tariyxı haqqında qısqa maǵlıwmat beriń?
2. Блокнот baǵdarlamasın iske túsiriń hám interfeysi haqqında qısqa maǵlıwmat jazıń.
3. Tekst redaktorlarınıń tiykarǵı wazıypaların aytıp beriń.
4. Tekst redaktorlarınıń tiykarǵı elementlerin aytıń.
5. Windows jumıs stolı menen Блокнот jumıs stolı nesi menen parıqlanadı?
6. Tekst redaktorları hám tekst processorlarınıń imkaniyatları nesi menen parıqlanadı?
7. Tekst redaktorlarında menu qanday wazıypalardı atqaradı?
8. Блокнот tekst redaktorınıń Файл menuindegi buyırıqlardıń wazıypasın túsindiriń.
9. Shep baǵanadaǵı atamalardı oń baǵanadaǵı mazmunına logikalıq jaqtan sáykeslerin qoyıń.

Menu qatarı	tekstti yadтан оқıw buyırığı
Saqlaw	tekst jazıw ushın bet
Jumıs maydanı	tekstti yadqa jazıw buyırığı
Ashıw	jumıs maydanında belginiń ornın sáwlelendiredi
Júrgish	arnawlı buyırıqlar hám ámeller jıynaǵı



SHİNİĞİWLAR

1. Блокнот текст редакторında Watanımız gimniniń birinshi tórtligin блокнот текст редакторında jazıń. Tekstti «Watanım Gimni» ataması menen saqlań. Shrift túrin «Cooper» hám shrift ólshemin 16 ólshem birliginde tańlań. Fayldı usı halında saqlań.
2. Блокнот текст редакторın iske túsiriń hám «Watanım Gimni» atlı fayldı ashıń. Текст dawamına Watanımız gimniniń naqıratın jazıń. Format menuiniń Shrift bólimi járdeminde ózińizge unagan tekst kórinisin belgileń. Tańlangan kórinistiń artıqmashlıqların túsindiriy.
3. a) Tómendegi tekstti jazıń hám «Tekst» ataması menen saqlań: Текст — bul mazmunı hám grammatikalıq jaqtan baylanısqan pikirdiń jazba kórinisi. Tekstke kirgizilgen gápler belgili bir tártipte jaylasadı.
b) tekstti tómendegi kóriniske keltiriw ushın Shrift ózgesheliklerin ózgeritiń:

Tekst — bul mazmunı hám grammatikalıq jaqtan baylanısqan pikirdiń jazba kórinisi. Tekstke kirgizilgen gápler belgili bir tártipte jaylasadı.



4. Dápterińizge tómendegi sorawlarǵa juwap beriw tiykarında ózińiz haqqıńızda «Ómirbayan» temasındaǵı bes abzaclı tekst jazıń:
 - a) atı-familiyańız, qashan hám qay jerde tuwılǵansız;
 - b) 1-klasqa qaysı jılı, neshinshi mektepke barǵansız, jasaw mánzilińiz qanday;
 - d) házir neshinshi klasta oqıp atırsız, qaysı pánlerge qızıǵasız;
 - e) ákeńizdiń atı-familiyası, qashan hám qay jerde tuwılǵan, házir qay jerde islep atır;
 - f) anańızdiń atı-familiyası, qashan hám qay jerde tuwılǵan, házir qay jerde islep atır?

2-sabaq

MS WORD TEKST PROCESSORÍ INTERFEYSI

Ana tili sabaǵınan málim bolǵanıday, háriplerden sózler, sózlerden sóz dizbekleri, sóz dizbeklerinen gápler, gáplerden abzaclar, al abzaclar-dan tekst payda boladı. Sózler óz ara bos orın menen ajratıladı, gápler noqat, soraw yaki úndew belgisi menen tamamlanadı. Gáptiń dawamı bettiń enine sıymasa jańa qatardıń basına buwıńǵa bólip ótkeriledi. Abzaclar, ádette, jańa qatardan belgili bir bos orın qaldırıp baslanadı.

Gilt sózler: tekst processorları, hújjet, format, shrift, sóz, qatar, ab-zac, tekst.

TEKST PROCESSORLARÍ HAQQÍDA

Tekst processorları teksttiń tek ǵana mazmunı emes, al sırtqı kórinisi de úlken áhmiyetke iye bolǵanda qollanıladı. Mısalı, tekstke hár qıylı súwret hám kesteler jaylastırıw, belgilerdiń ólshemin, reńin hám kórinislerin ózgertiw hám t.b.

Tekst processorları ádette rásmiy hújjetler tayarlawda kóp qollanıladı. Tekst processorı járdeminde tayarlangan tekst **hújjet** dep júrgiziledi.

Hár qıylı tekst processorlarında tekstti bezew ushın hár túrli kodlar qollanıladı. Bunday jaǵdaylarda hújjetler hár qıylı **formatqa** iye delinedi. Sol sebepli **formatlangan tekstli hújjetlerdi** bir tekst processorınan basqasına alıp ótiwge bárqulla múmkin bola bermeydi.

Joqarıda ayılǵanlardı esapqa alıp, tekst kórinisindegi maǵlıwmatlardı qayta islew usılları hám jol-jobaları házirgi kúnde eń jetiliske tekst processorlarınan biri bolǵan Microsoft Office 2010 programmalar pake-tine kirgizilgen **Microsoft Office 2010** (qısqasha **Word**) tekst processorı misalındakórip shıǵamız. Ol júdá kóp ámellerdi orınlay alıwı menen basqa tekst processorlarınan ajıralıp turadı. MS Wordta buyırıq hám ámellerdiń kópshiliginiń orınlanıwı «**tıshqan**» járdeminde tańlawǵa tiykarlangan.

MS Word bir waqıttıń ózinde bir neshe hújjet penen islew imkaniyatına iye. Hár bir hújjet sizge tanıs bolǵan **aynanıń** arnawlı jumıs maydanında dúziledi. Aynalardıń ólshemin hám jaylasıw tártibin paydalanıwshı óz qálewine qarap belgilep aladı.

Microsoft Word tekst processorınıń ana tilimizdegi variantı házirshe joq. Sonlıqtan onıń ayırım buyırıq hám kórsetpeleriniń qaraqalpaq tilindegi ańlatpası menen birge qawsırma ishinde orıs tilindegi ańlatpasın berip baramız. Sonıń menen birge, MS Word 2010 baǵdarlamasında buyırıqlardı qaraqalpaq tilinde ańlatıw múmkinshiligi bar ekenligin atap ótiw orınlı.


MS WORD PROGRAMMANÍ ISKE TÚSIRIW HÁM ONDA JUMÍSTÍ TAMAMLAW

Microsoft Office 2010 programmalar paketiniń MS Word programmasın iske túsiriw úsh usılda ámelge asırılıwı múmkin:

– Máseleler paneline biriktirilgen bolsa,  piktogramması járdeminde;


- Windows jumis stolında payda etilgen bolsa,  yarlıgi járdeminde;
- Tómendegi túymelerdi izbe-iz tañlaw járdeminde:

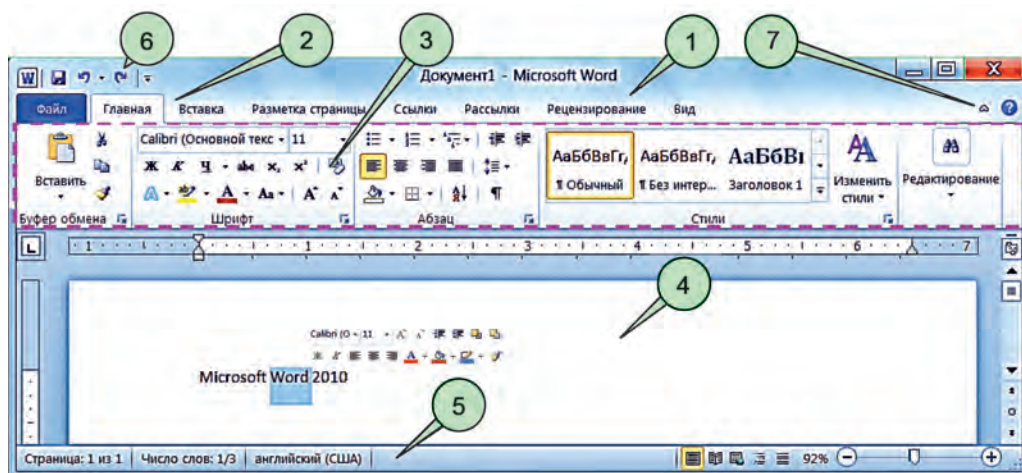
Пуск → Программы (yaki Все программы) → Microsoft Office → Microsoft Word 2010

Word programmasında jumıstı juwmaqlaw ushın  piktogrammasın yamasa fayl menuiniń Выход, yaǵnıy **Shıǵıw** buyrıǵın tañlaw yamasa Alt + F4 klavishlerin birgelikte basıw jetkilikli.

WORD INTERFEYSI

Iske túsirilgende MS Word programması interfeysinde (tomendegi súwret) **bas qatarı 1**, **menyuler qatarı 2**, **lenta 3**, **jumis maydanı 4** hám **úskeneler paneli 5** sáwlelenedi.

Bas qatarında Microsoft Word programmasında islenip atırǵan hújjettiń atı, jumis barısında júdá kóp qollanılatuǵın túymelerdi ózinde jámley alatuǵın **tez usıl menen islenetuǵın panel 6** hámde  túymeleri sáwlelenedi. Ádette, eger hújjetke atama berilmegen bolsa, baslama qatarında **Документ1 (Hújjet 1)** ataması sáwlelenip turadı.



Menyuler qatarındaǵı hárbir **menu** ózine tán (tómendegi súwrette shtrix shegaraları tórtmúyeshlik ishinde kórsetilgen) **lenta** menen baylanısqan. **Lentalar** tekst processorı menen islewde qolaylılıq jaratadı hámde imkaniyat beretuǵın túymelerdi óz ishine alǵan (Paint programmasınıń úskeneler panelin esleń). Ámeliy jumislardı orınlap atırǵanıńızda, tiykarınan, tómendegi menyuler lentalarınan paydalanasız: **Fayl** (Файл),

Bas (Главная), **Jaylastırıw** (Вставка), **Betti belgilew** (Разметка страницы), **Kórinis** (Вид). Jumıs maydanınıń úlkenirek bólegin kóriw zárúr bolsa, ol jaǵdayda **7** túyme járdeminde **lentanı** «jıynap» qoyıwǵa da boladı.

Lentalar, óz gezeginde, qollanılatuǵın obyektine hámde wazıypasına sıykes **atama** menen birlestirilgen túymelerdiń **logikalıq toparlarınan** ibarat. Mısalı, joqarıdaǵı súwrette súwretlengen **Bas** (Главная) menyu lentası **Буфер обмена, Шрифт, Абзац, Стили** hám **Редактирование** sıyaqlı logikalıq toparlarınan ibarat.

Hárbir menyu hújjet tayarlawda úlken áhmiyetke iye. Mısalı, lentası vertikal baǵıtta sáwlelenetuǵın **Fayl** menyui járdeminde islenip atırǵan hújjet faylı ústinde tómendegi ámellerdi orınlaw múmkin:

Сохранить	• (hújjetti birinshi ret yaki háreketegini) saqlaw;
Сохранить как	• (basqa atama yaki papkada) saqlaw;
Открыть	• (bar hújjetti) ashıw;
Закреть	• (háreketegi hújjetti) jabıw;
Сведения	• háreketegi hújjet haqqında maǵlıwmatları;
Последние	• aqırǵı (kórilgen hújjetler);
Создать	• (jana hújjet) payda etiw;
Печать	• (hújjetti) basıp shıǵarıw;
Сохранить и отправить	• (hújjetti) saqlaw hám jiberiw;
Справка	• maǵlıwmat (alıw);
Параметры	• (programmanıń) parametrleri;
Выход	• (programmadan) shıǵıw.

Jaǵday qatarı (строка состояние) paydalanıwshıǵa háreketegi bet, hújjetegi barlıq betler sanı, teksttegi sózler muǵdarı, jazıw tili hám taǵı basqalar haqqında maǵlıwmat beredi.

HÚJJETKE TIYISLI DÁSLEPKI ATAMALAR

Aldıńǵı sabaqta shrift ataması menen tanısqań edińiz. Tekst processorlarında islegende hújjetlerge tiyisli tómendegi atamalardı biliw kerek.

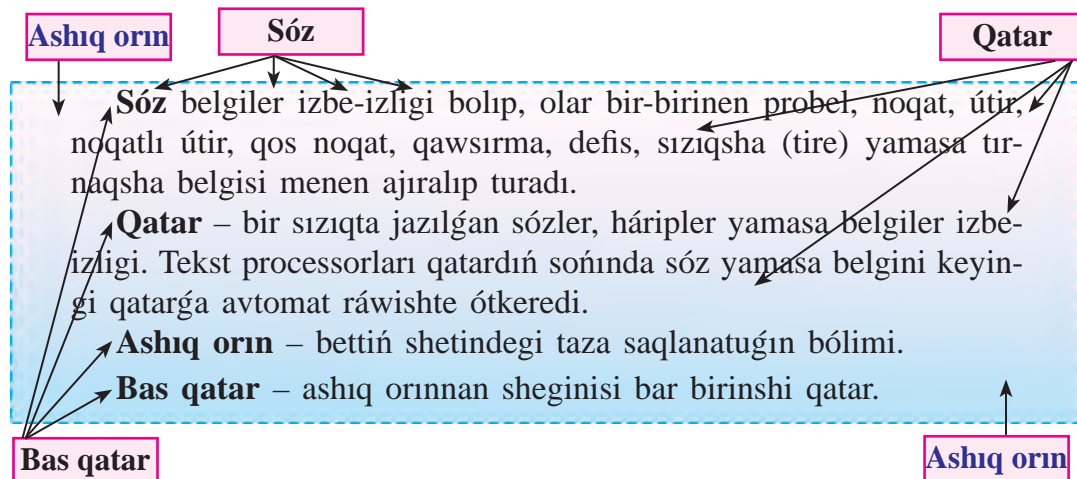
Sóz belgiler izbe-izligi bolıp, olar bir-biri nen probel, noqat, útir,

noqatli útir, qos noqat, qawsırma, defis, sıziqsha (tire) yamasa tırnaqsha belgisi menen ajiralıp turadı.

Qatar – bir sıziqta jazılğan sózler, háripler yamasa belgiler izbe-izligi. Tekst processorları qatarđın sońında sóz yamasa belgini keyingi qatarǵa avtomat ráwishte ótkeredi.

Ashıq orın (jiyek) – bettiń shetindegi taza saqlanatuǵın bólimi.

Bas qatar – ashıq orınnan sheginisi bar birinshi qatar.



Abzac (nemishe: teksttiń bólimi) – bas qatarı bolğan qatarlar izbe-izligi. Abzaclar basqalarınan sheginisi, jazıw stili (usılı, mısalı, ápiwayı, tiykarǵı, teması), intervalı (qatarlar arasınıń keńligi) menen parıqlanıwı múmkin. Jańa abzacqa ótiw yamasa bos qatar qaldırıw ushın **Enter** klavishi basıladı. Bas qatar haqqında jazılğan bir gáp te, abzac haqqında jazılğan bes gáp te abzacqa mısál boladı.

Tekst – abzaclar jıyındısı.

Fragment (latinsha: bólek) – kórkem óner shıǵarması, teksttiń bólegi.

Bet – kitap yamasa dápter betiniń bir tárepi. Tekst processorlarında bet bir baspa qaǵazǵa sáykes keledi.

Format (latinsha: pishin beremen) – ólshem, jazıw forması, sızilma kórinisi, intervaldı anıqlaw yamasa basqa kórinis beriw. Joqarıda keltirilgen shrift ózgeshelikleri shrifttiń formatına mısál boladı.

Microsoft Word programması beretuǵın áhmiyetli qásiyetlerden biri miyrasxorlıq bolıp, keyingi shrift aldınǵı shriftti, keyingi abzac aldınǵı abzactı, jańa bet aldınǵı bet formatların ózinde tolıq saqlap qaladı.

Tekst processorındaǵı ámellerdiń ayırımları menen **Paint** programması arqalı tanısqań edińiz. Sonıń ushın hesh bir qıyınshılıqsız ámelde qollana alasız. Atama berip saqlanǵan hújjet **Word** programmasında da, ádette, **Paint** programmasındaǵı sıyaqlı **Мои документы** (qısqa ataması **Документы**) papkasında saqlanađı.

SORAW HÁM TAPSÍRMALAR



1. Tekst redaktorlarına salıstırǵanda tekst processorlarıńıń artıqmashlıǵı nede?
2. Tekst processorında payda etilgen tekst ne dep ataladı?
3. Word tekst processorınıń iske túsiriw usılların ámelde kórsetip beriń.
4. Word tekst processorınıń interfeysi haqqında qısqaşa maǵlıwmat beriń.
5. Word tekst processorınıń bas qatarında neler sáwlelenedi?
6. Word tekst processorınıń Fayl menyui ámellerin túsindiriyń.
7. Word tekst processorında lentalar qanday wazıypanı atqaradı?
8. Word interfeysiniń súwretinen shrift, qatar, abzac sıyaqlı túsiniqlerge mısallar kórsetiyń.
9. Usı sabaqlıqtan shrift, sóz, qatar, ashıq orın, abzac sıyaqlı túsiniqlerge mısallar kórsetiyń.
10. Word tekst processorındaǵı miyrasxorlıq qásiyeti haqqında aytıp beriń.
11. Word programmasında saqlanǵan hújjet qaysı papkaǵa jaylasadı?




SHİNİǴİWLAR



1. Shep baǵanadaǵı atamalar túsindirmesin oń baǵanadan anıqlań.

Shrift	bettiń shetindegi taza saqlanatuǵın bólim
Sóz	abzalar jıyındısı
Qatar	álipbe háripleri, cifrlar hám túrli belgilerdiń kórinisleri
Ashıq orın	eki tárepten probel menen ajratılǵan belgilerdiń izbe-izligi
Bas qatar	bas qatarı bolǵan qatarlardıń izbe-izligi
Abzac	bir sıziqta jazılǵan sózler, háripler yaki belgilerdiń izbe-izligi
Tekst	ashıq orınnan sheginisi bolǵan qatar

2. Noqatlardıń ornına oń baǵanadaǵı belgilerden durısın tawıp qoyıń.

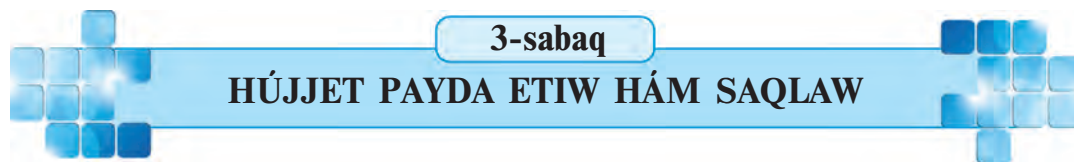
Word máseleler panelindegi ... piktogramması járdeminde iske túsedı	
Word Windows jumıs stolındaǵı ... yarlıǵı járdeminde iske túsedı	
Word programmasında jumıstı juwmaqlaw ushın ... piktogramması tańlanadı	



3. a) tómendegi tekstti jazıń hám «Abzac» ataması menen saqlań: «Gápler tek tema menen ǵana emes, al tiykarǵı ideyası menen de birllestiriledi. Bir pikir haqqındaǵı bir neshe gáp óz aldına abzac kórinisinde ańlatıladı»;
- b) teksttiń birinshi gápinde neshe shrift hám sóz bar ekenin anıqlań;
- d) tekstti tómendegi kóriniske keltiriw ushın Shrift ózgesheliklerin ózgeritiń:

Gápler tek tema menen ǵana emes, al tiykarǵı ideyası menen de birllestiriledi. Bir pikir haqqındaǵı bir neshe gáp óz aldına abzac kórinisinde ańlatıladı.

4. Úyde tayarlangan «Ómirbayan» temasındaǵı bes abzaclı tekstińizdi Word tekst processorında jazıń. Ana tilindegi abzac túsiniǵı menen Wordtaǵı abzac atamasın salıstırıń. Hújjetti «Ómirbayan» ataması menen saqlań.
5. Tómendegi sorawlarǵa juwap bergen halda dápterinińizge maǵlıwmat jazıń:
- a) ájaǵańız, úkeńiz, ájapańız, qarındasıńızdıń (sińlińizdiń) atı, familiyası, olar qashan hám qay jerde tuwılǵan, házir qay jerde islep atır yamasa oqıp atır; b) pánlerden alǵan bahalarıńız.



Wordta tekstti payda etiw hám saqlawdıń usılları kóp bolıp, olar jaǵdayǵa qarap qollanıladı. Bul usıllardı eslep qalıwıńız ushın az ǵana shınıǵıwıńız jetkilikli.

Gilt sózler: hújjet payda etiw, klaviatura jaǵdayları, hújjetti saqlaw.

HÚJJET PAYDA ETIW

Tekstli hújjet tayarlaw ushın, dáslep, jańa bet (jumis maydanı) payda etiledi. Microsoft Word tekst processorında jańa bet payda etiw, mısalı, tómendegilerden biri tiykarında ámelge asırılıwı múmkun:

1) iske túsirilgen programma **Документ1** ataması menen jańa hújjet payda etiwdi usınıs etedi;

2) Fayl menuinen **Payda etiw** (Создать) buyırǵı tańlanadı. Nátiyjede tekst teriw ushın jańa bet payda boladı.

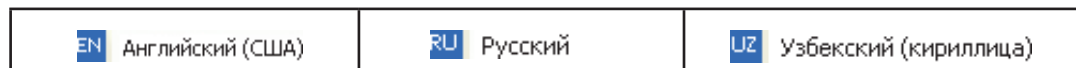
Sonıń menen hújjet tayarlaw procesi baslanadı.

Bizge belgili, tekst gáplerden, gápler sózlerden, al sózler háriplerden quraladı. Bunnan tısqarı, tekstte irkilis belgiler hám arnawlı belgiler de qollanılardı. Bul belgilerdiń barlıǵı klaviaturada bar. Sol sebepli bul klavishlerdiń klaviaturada jaylasıw tártibin qanshelli jaqsı bilseńiz, tekst teriw de sonshelli ańsat boladı. Bunıń ushın kerelik belgili klavishlerdi izbe-iz basıw jetkilikli. Basılǵan klavishke sáykes belgi jumis maydanınıń júrgish kórsetip turǵan jerine jazılardı hám júrgish bir belgi ońǵa jılısardı.

Ayırım klavishlerdiń ústine bir neshe belginiń súwreti túsirilgen boladı (5-klass). Bul súwretler, ádette, ya háriplerdi, yaki arnawlı belgilerdi ańlatadı. Mısalı:

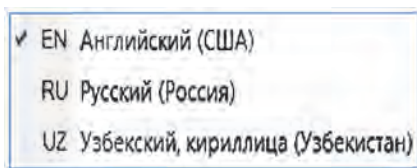


Bul klavishlerden biri basılǵanda, onda súwretlengen hárip yaki arnawlı belgilerden qaysı biri hújjette sáwleleniwi klaviatura islep atırǵan til jaǵdayına baylanıslı. Klaviatura paydalanıwshı tárepinen tańlangan, mısalı:



til jaǵdaylarınan birinde islep atırǵan bolıwı múmkun. Til jaǵdayı, ádette, **Máseleler paneliniń** oń tárepinde jaylasqan til panelinde sáwlelenedi. Til panelinde joqarıdaǵı 3 til jaǵdayına sáykes **EN** yaki **RU**, yaki **UZ** túymelerinen biri sáwlelenip turadı.

Til jaǵdaylarınan keregin tańlaw tómendegi usıllardan birinde ámelge asırılıwı múmkun.



1-usul. Tishqan járdemide. Til pane-
linde sáwlelenip turǵan túyme tańlanganda
payda bolǵan (sheptegi súwrettegi sıyaqlı)
tańlaw diziminen kerelikli túyme tańlanadı.

2-usul. Klavishler járdemide. Til pane-
linde kerelikli til jaǵdayın tańlaw **Alt** (yaki **Ctrl**)
klavishin basıp turǵan halda **Shift**
klavishin basıp sáykes túyme sáwlelengenshe
tákirarlanadı.

Klaviatura til jaǵdaylarınan tısqarı «**tómengi registr**»
yaki «**joqarı registr**» jaǵdaylarınan birinde
boladı. Kompyuter iske túsirilgende, ádette,
klaviatura tómengi registr jaǵdayında boladı.

Tómengi registr jaǵdayında klavish basılǵanda
til jaǵdayına sáykes ráwishte álipbeniń kishi
háripleri yaki klavishtiń tómengi bóliminde
sáwlelengen arnawlı belgi ekranga shıǵarıladı.

Mısalı, tómengi registrde:

	klavishi basılǵanda ekranga shıǵarılatuǵın belgi	klaviatura latin álipbesi jaǵdayında: b
		klaviatura kirill álipbesi jaǵdayında: и
	klavishi basılǵanda ekranga shıǵarılatuǵın belgi	klaviatura latin álipbesi jaǵdayında: 3
		klaviatura kirill álipbesi jaǵdayında: 3
	klavishi basılǵanda ekranga shıǵarılatuǵın belgi	klaviatura latin álipbesi jaǵdayında: /
		klaviatura kirill álipbesi jaǵdayında: .

Belgilerdi joqarı registr jaǵdayında ekranga
shıǵarıw ushın **Shift** klavishin
basıp turıp kerelikli klavishler basıladı.
Demek, klaviatura joqarı registr jaǵdayına
tek **Shift** klavishi basıp turılǵanda ótedi.
Eger **Shift** klavishi qoyıp jiberilse,
klaviatura tómengi registr jaǵdayına qaytadı.
Joqarı registrde til jaǵdayına sáykes
ráwishte álipbeniń bas háripleri yaki
klavishlerdiń joqarı bóliminde sáwlelengen
belgiler ekranga shıǵarıladı.

Mısalı, joqarı registrde:

	klavishi basılǵanda ekranga shıǵarılatuǵın belgi	klaviatura latin álipbesi jaǵdayında: B
		klaviatura kirill álipbesi jaǵdayında: И
	klavishi basılǵanda ekranga shıǵarılatuǵın belgi	klaviatura latin álipbesi jaǵdayında: #
		klaviatura kirill álipbesi jaǵdayında: №
	klavishi basılǵanda ekranga shıǵarılatuǵın belgi	klaviatura latin álipbesi jaǵdayında: ?
		klaviatura kirill álipbesi jaǵdayında: ,

Geyde teksttiń úlken bólimin tek bas háriplerde jazıwǵa tuwrı keledi. Bunday jaǵdayda, ádette, **Caps Lock** klavishinen paydalanıladı. Bul klavish basılǵanda klaviaturanıń oń joqarı bóliminde **Caps Lock** indikatorı janadı hám klaviatura tek **bas háriplerdi kirgiziw jaǵdayına (joqarı registr jaǵdayına emes!)** ótedi. **Caps Lock** klavishi qaytadan basılsa, **Caps Lock** indikatorı óshedi hámde klaviatura jáne kishi háriplerdi kirgiziw jaǵdayına qaytadı.

Joqarı registrge jazıw ushın **Shift** klavishin basıwdı umıtpań!

Tek bas háriplerdi jazıw kerek bolǵanda **Caps Lock** klavishinen paydalanıń!

HÚJJETTI SAQLAW

Payda etilgen hújetti diskte saqlap qoyıw kerek. Bunıń ushın tekstti aqırına shekem jazıp bolıwdı kútiw shárt emes. Ádette, tekstti kirgiziw baslanıwı menen onı diskte saqlap, tekst jazıp bolǵansha waqtı-waqtı menen saqlap turıw maqsetke muwapıq boladı. Sebebi, túrli sebepler menen kompyuter óship qalıwı múmkin. Bul jaǵdayda diskte teksttiń sońǵı márte saqlanǵan bólimi saqlanıp qaladı.



Aytıp ótilgenindey, hújetti saqlaw ushın, eger ol birinshi ret saqlanıp atırǵan bolsa, **Fayl** menuinen **Saqlaw** (Сохранить) yamasa «... **sıyaqlı saqlaw**» (Сохранить как ...) buyrığı tańlanadı. Nátiyjede Paint programmasındaǵıday ekranda «**Saqlaw**» qatnas aynası payda boladı.

Eger hújjet birinshi ret saqlanıp atırǵan bolsa, oǵan atama beriw shárt. Bunıń ushın:

- programma tárepinen usınıs etilgen, mısalı, **Документ1** yamasa hújjettiń birinshi qatarındaǵı tekst bólimi sıyaqlı atamada saqlaw;
- paydalanıwshı tárepinen berilgen hújjettiń mazmunına sáykes (mısalı, temaǵa tiyisli: **Ana Watan** — shıǵarma yamasa **Minezleme** yamasa **Laboratoriya jumısı**; hújjetti paydalanıw tarawına tiyisli: **Ana tili-nen diktant1** yamasa **Hújjetlerim** yamasa **Fizikadan lab1** sıyaqlı) atamada saqlaw.

Jańa saqlanıp atırǵan hújjetke usı papkada aldın saqlap qoyılǵan hújjet ataması berilgende programmanıń «Заменить» (Almastrılısın)

usınısı qabıl etilse, aldınğı hújjet óshıp ketedi hám ornına jańa hújjet jazıladı!

Kerekli papka (Папка) tańlanıp, fayl atı (mısalı, «**Informatikadan referat**») jazıladı hám **Saqlaw** ( Сохранить) túymesı basıladı. Gezektegi, yaǵnıy **bar jumıstı saqlawda, Tezlikli panelindegi**  saqlaw túymesin basıw yaki fayl menyuindegi **Saqlaw** buyırǵın tańlaw jetkilikli boladı.

Eger burın saqlanǵan fayldı **basqa atama menen yamasa basqa papkada saqlaw** kerek bolsa, ol jaǵdayda **Fayl** menyuinen tek ǵana «... **sıyaqlı saqlaw**» (Сохранить как...) buyırǵı tańlanadı.

Jazıp atırǵan tekstińizdi waqtı-waqtı menen saqlap turıw esinızden shıqpasın!

MS Word programması da belgilengen waqıtta hújjetti waqıtsha saqlap turadı!

SORAW HÁM TAPSÍRMALAR

1. Word programmasında jańa hújjet payda etiw ushın qanday ámeller orınlanadı?
2. Qaysı menyu járdeminde jańa hújjet ushın bet payda etiledi?
3. Jańa hújjet payda etiw usılların ámelde kórsetip beriń.
4. Klaviatura qanday jaǵdaylarda bolıwı múmkin?
5. Klavish basılǵanda ondaǵı qaysı belgi ekranga shıǵadı?
6. Tómeni registr hám joqarǵı registr jaǵdaylarında islewdi ámelde kórsetiń.
7. Bas háriplerdi jazıw ushın qosımsha qaysı klavish basıladı?
8. Tek bas háriplerdi jazıw jaǵdayına ótiw qaysı klavish járdeminde ámelge asırıladı?
9. Hújjetti saqlawdıń usılların ámelde kórsetiń.

SHİNİǴİWLAR



1. Úyde tayarlaǵan maǵlıwmatıńızdı «Ómirbayan1» bas temasındaǵı hújjetiniń dawamına jazıń. Hújjetti «Ómirbayan2» ataması menen saqlań. Programmanı jabıń.

2. Microsoft Word programmasın iske túsiriń. Hújjetke «Klaviatura jumısı» atamasın beriń. Tómenдеgi tekstti payda etiń hám programmanı jabıń.
№1: Hújjetler = ХУЖЖЕТЛЕР = DOCUMENTS = ДОКУМЕНТЫ;
№2: Joqarı ReGiStR <> BuWÍn KÓSHIRIW = БУЎЫН КӨШИРИЎ.
3. Microsoft Word programmasın iske túsiriń. Hújjetke «Microsoft Word» tekstin jazıń. Hújjetti «Birinshi atamada saqlaw» ataması menen saqlań. Programmanı jabıń.
4. «Birinshi atamada saqlaw» atlı hújjetti ashıp teksttiń dawamına programma kórsetpesin (2010) jazıń hám «Ekinshi atamada saqlaw» ataması menen usı papkaǵa saqlań. Programmanı jabıń.
5. «Ekinshi atamada saqlaw» atlı hújjetti ashıp tekst dawamına «da saqlaw usılları» tekstin jazıń. Hújjetti «Ekinshi atamada basqa papkada saqlaw» ataması menen usı papka ishine jańa «Basqa papka» atlı papka payda etip soǵan saqlań. Programmanı jabıń.
6. Dápterinińge «Meniń shańaraǵım» atlı bes abzacılı tekst jazıń. Tekst jazıwdan aldın hár bir abzacta sáwlelenetuǵın mazmun haqqında joba dúziń. Dúzgen jobańız da dipterinińde sáwlelensin.



4-sabaq


WORDTA TEKST JAZIW QAǒYDALARI

Tekst processorlarında tekst jazıw ushın tek klavishlerdi basıwdıń ózi jetkilikli emes. Wordta tekst áwelden puqta oylanǵan joba yaki tártip tiykarında jazıladı. Mısalı, siz aldınǵı sabaqta jazǵan «Ómirbayan» atlı hújjet te belgili bir sorawlarǵa juwap beriw arqalı tayarlandı. Qanday da bir hújjet tayarlawdı jobalastırıwda hújjettiń kórinislerin, tekst jazıw qaǒydaların, hújjette háreketleniwdi, redaktorlaw imkaniyatların biliw áhmiyetli bolıp esaplanadı.

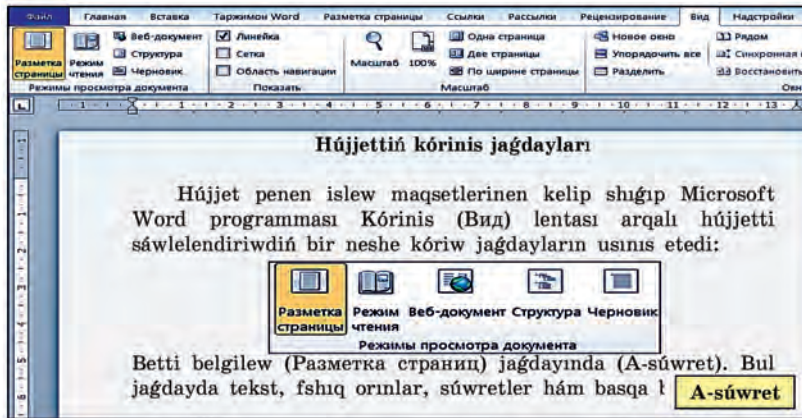
Gilt sózler: **hújjettiń kórinisleri, tekst jazıw qaǒydaları, hújjette háreketleniw.**

HÚJJETTIŃ KÓRINIW HALATLARI

Hújjet penen islew maqsetlerinen kelip shıǵıp Microsoft Word programması Kórinis (Вид) lentası arqalı hújjetti sáwlelendiriwdiń bir neshe kóriw jaǵdayların usınıs etedi:

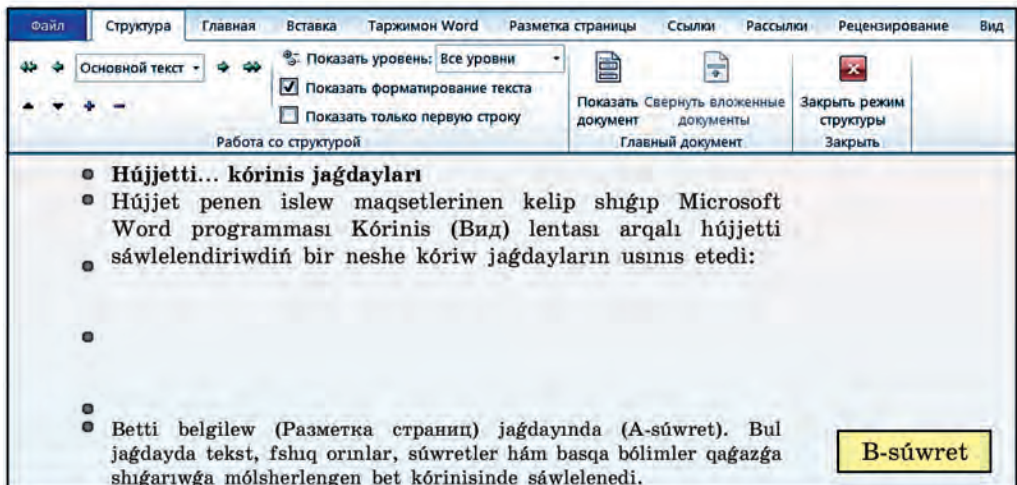


Бетти белгилеу (Разметка страницы) жағдайында (А-сúврет). Бул жағдайда текст, ашық орынар, сúвретлер һәм басқа бóлимлер қағазға шығарыўға мólsherленген бет кóринисинде сáwleленеди.



Оқыw жаǵдайы (Режим чтения) жағдайында hújjет óлшемлери екран óлшемлерине сáykes тáризде óзгереди һәмде кóp úскенелер кóринбейди. Бул жағдай hújjetti оқыwда кóздиń аз sharshawын тáмиyinlewге қаратылған.

Web-һújjет (Веб-документ) жағдайы hújjetti браузер айнасындаǵы сыйақл сáwleленди. Бул жағдайдан браузерлерде (мисалы, **Windows** қурамындаǵы



Internet Explorerde) kóriw ushın Web-sayt hám Web-hújjetler tayarlanganda paydalanıw ushın qolay.

Struktura (Структура) jaǵdayı (B-súwret) tekst quramın kórip turıw, tekst bólimlerin nusqalaw, kóshirip ótkeriw jolı menen tekstti qayta shólkemlestiriwde qollanıladı.

Qaralama (Черновик) jaǵdayı tekstti kirgiziw, redaktorlaw hám formatlaw ushın kózde tutılǵan. Bul jaǵday tekstke kóbirek itibar beriw zárúr bolǵanda paydalanıladı. Qaralama jaǵdayında MS Wordtiń ayırım elementleri sawlelenbeydi.

Ádette, MS Word iske túsirilgende **Betti belgilew** kóriw jaǵdayı sawlelenedi. Qolaylılıq ushın **Kóriw** jaǵdayların tańlaw múmkinshiligi **jaǵday qatarına** kirgizilgen.

TEKST JAZÍW QAǴÍYDALARÍ

Microsoft Word programmasında teksttegi sózler bettiń oń shegarasına jetkende keyingi jazılǵan sóz jańa qatarǵa avtomat tárizde ótedi.

Jańa abzacqa ótiw ushın Enter klavishin basıw kerek.

• Hárqanday irkilis belgisinen keyin probel (bos orın) klavishi basılıwı shárt, irkilis belgisinen aldın probel basılmaydı.

• «Qatań probel»di jaylastırıw ushın Ctrl, Shift, Probel klavishleri birgelikte basıladı. Qatań probel qatar sońında jazılǵan probel qatnasqan sóz dizbegi (mısalı, A. Fazılov) ajırılıp qalmawı ushın, yaǵnıy bir qatarda jaylasıwı shárt bolǵanda qollanıladı.

• «**Defis**» (-) belgisi probellersiz jazıladı, mısalı: qawın-ǵarbız, kiyim-kenshek,

• «**Tire**» (—) eki tárepten probeller menen ajıratıladı. Onı jazıw ushın Ctrl hám járdemshi klavishler toplamınan «tire» klavishleri birgelikte basıladı. Mısalı, «Bahram Mahkamov — klasımızdaǵı eń aǵla oqıwshı».

• «**Uzın tire**» (—) eki tárepten probeller menen ajıratıladı. Onı jazıw ushın Ctrl, Alt hám járdemshi klavishler toplamınan «uzın tire» klavishleri birgelikte basıladı. Mısalı, «Joqarı mánawiyat — jeńilmes kúsh».

• «**Qatań tire**»ni jazıw ushın Ctrl, Shift hám — klavishleri birgelikte basıladı. Qatań tire qatar sońında jazılǵan defis qatnasqan sóz (mısalı, 5-klass) ajırılıp qalmawı ushın, yaǵnıy bir qatarda jaylasıwı shárt bolǵanda qollanıladı.

- «**Jumsaq tire**» jumsaq buwın kóshiriw dep te ataladı. Tekst jazıw procesinde Microsoft Word programası sózdiń qatarǵa sıymaǵan bólimin jańa qatarǵa avtomat tárizde buwıńǵa bólip kóshiredi, biraq bul qaraqalpaq tili grammatikasına qayshı keliwi múmkin, máseken, **shashadı** sózin **shashadı** sıyaqlı. Bul jaǵdayda júrgishti **shashadı** sózindegi «s» háribiniń aldına jaylastırıp «jumsaq tire» kirgiziledi, yaǵnıy **Ctrl** hám 0 cıfrı janındaǵı **-** klavishları birgelikte basıladı. Nátiyjede **shashadı** sózi **sha-shadı** sıyaqlı buwınlarǵa bólinedi. Eger redaktorlaw barısında «jumsaq tire» járdeminde jazılǵan sóz tolıǵı menen qatarǵa sıyatuǵın bolsa (yaǵnıy, máseken, qatarǵa shashadı sózinen aldın bir sóz qosılsa yamasa qatarǵa shashadı sózinen aldın bir sóz óshirilse), ol jaǵdayda jumsaq tire belgisi járdeminde bólingen buwındaǵı tire belgisi tekste usı qásiyeti boyınsha kórinbey qaladı. Ápiwayı usılda, yaǵnıy paydalanıwshı tárepinen tire jaylastırıp buwıńǵa bóliw arqalı jańa qatarǵa kóshirilgen sózlerde tire belgisi tekste kórinip qaladı.

- **Qawsırmalar: ()**, **tırnaqshalar: ‘ ’** yamasa **qostırnaqshalar: «»** ishine alınǵan sózler olardan probeller menen ajratılmaydı, mısalı: «Windows XP».

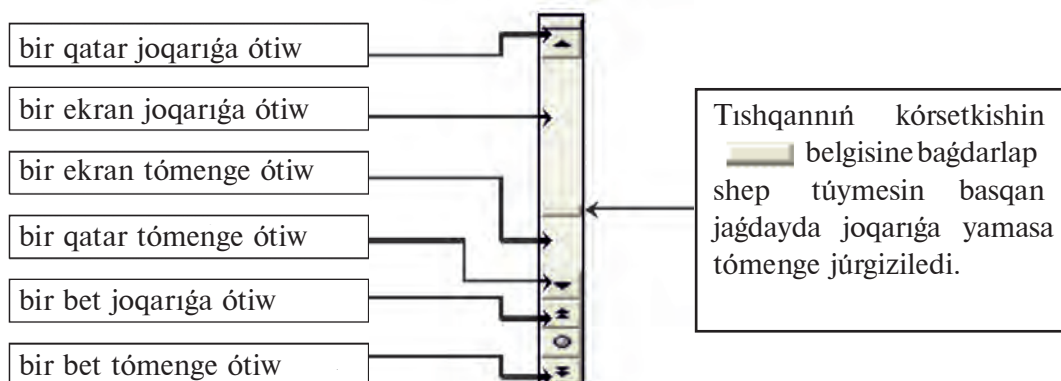
- **Rim cıfrların** jazıw ushın I, V, X, L, C, M sıyaqlı bas háriplerden paydalanıladı.

HUJJETTE HÁREKETLENIW

Microsoft Word baǵdarlamasında júrgish tezlik klavishleri járdeminde hújjette tómendegishe júrgiziledi:

- bir qatardan ekinshisine **↑** yaki **↓** baǵdarlaw klavishleri;
- bir belgiden ekinshisine **→** yaki **←** baǵdarlaw klavishleri;
- bir sózden ekinshisine **Ctrl** klavishin basıp turǵan jaǵdayda **→** yamasa **←** klavishlerin basıw járdeminde;
- bir abzactan ekinshisine **Ctrl** klavishin basıp turǵan jaǵdayda **↑** yaki **↓** klavishlerin basıw járdeminde;
- bir betten ekinshisine **Page Up** hám **Page Dn** klavishleri járdeminde;
- qatardıń basına **Home**, qatardıń sońına **End** klavishleri járdeminde;
- Teksttiń basına **Ctrl** + **Home**, tekst sońına **Ctrl** + **End** klavishleri járdeminde.

Microsoft Word programmasında hújjetti «betlew», yaǵnıy aldınǵı yamasa soǵı qatarlardı hám de betlerdi vertikal súrgish járdemide kóriwdiń tómenдеgi imkaniyatları bar:



Shep táreptegi ámellerdi orınlaw ushın tıshqanniń kórsetkishin súwrette kórsetilgen orınǵa baǵdarlap shep túymesin bir ret basıw jetkilikli. Bul ámellerdi orınlaǵanda júrgishtiń ornı ózgermeydi.



SORAW HÁM TAPSÍRMALAR

1. Word programmasında hújjet kóriwdiń qanday jaǵdayları bar?
2. Word programması iske túsirilgende hújjet qanday kóriw jaǵdayında sáwlelenedi?
3. Wordta tekst jazǵanda jańa abzacqa qalay ótkeriledi?
4. Wordta uzın tireniń jazılıwın ámelde kórsetip beriń.
5. Qatań tire jazılıwın ámelde kórsetip beriń.
6. 1950 hám 1963 sanların Rim cifrlarında jazıń hám túsindirıń.
7. Tekst boylap júrgishti júrgiziwdi ámelde kórsetip beriń.
8. Tekstti betlewdiń qanday usılları bar?
9. Tekst betlengende júrgish qalay qozǵalatuǵının ámelde kórsetip beriń.
10. Hújjette tıshqandaǵı dóńgelek qanday wazıypalardı atqaradı?
11. Home, End, Ctrl+Home hám Ctrl+End tezlik klavishleri járdemide hújjette háreketleniwdi ámelde kórsetip beriń.



SHI NIĞI WLAR

1. Shep bağanadağı bet jağdaylarınıń qásiyetlerin oń bağanadan tabıń.

Betlerdi belgilew	hújjet ólshemleri ekran ólshemlerine sáykes ráwishte ózgeredi.
Oqıw	hújjettiń bas qatarları hújjet strukturasındağı bağanasına sáykes ráwishte julıyadı.
Struktura	tekst, ashıq orınlar, súwretler hám basqa bólimler qağazǵa shıǵarıwǵa mólsherlengen betke uqsagan kóriniste sáwlelenedi.



2. Úyde tayarlağan maǵlıwmatıńız tiykarında «Meniń shańaraǵım» bas temasındağı hújjet payda etiń. Hújjetti «Meniń shańaraǵım» ataması menen saqlań. Programmanı jabıń.
3. Word programmasında tómendegi tekstti jazıw procesinde hár bir sózden keyin «Qatań probel» kirgiziń. Hújjetti «Qatań hám jumsaq» ataması menen saqlań. Hár bir sózdi «jumsaq tire» járdeminde buwıńǵa bóliń. Nátiyjeni talqılań.
«Biytákirarımсаñ, jalǵızсаñ, ana-Watanım — Ózbekistanım», «Elim dep, jurtım dep janıp jasaw kerek!», «Ilim dárgayım — maqtanışım!»
4. Dápterińizge «Meniń Watanım — Ózbekistan» atamasında bes abzacılı tekst jazıń. Tekst 15 gápten kem bolmasın. Tekst jazıwdan aldın hár bir abzacqa sáwlelenetuǵın mazmun haqqında joba dúziń. Dúzgen jobańız da dápterińizde sáwlelensin.

5-sabaq

HÚJJETLERDIŃ TIYKARǴI PARAMETRLERI

Word tekst processorında jumıs baslaǵanda dáslep hújjettiń kórinisin kóz aldımızǵa keltiriwimiz kerek. Sebebi, hújjettiń kórinisine qarap qağaz ólshemi, bettiń baǵdarı, qatarlar arasındağı aralıq aldın ala belgilep alınadı.

Gilt sózler: **bet parametrleri, shrift parametrleri, abzac parametrleri.**

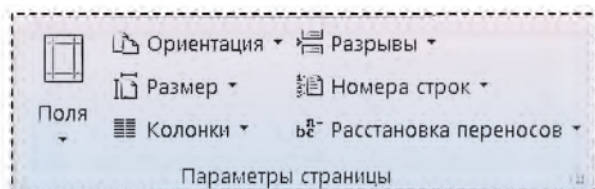
HÚJJET PARAMETRLERI

Biz turmısımızda hár qıylı hújjetlerdi ushıratamız. Mısalı, tuwılǵanlıǵı haqqında gúwalıq, medicinalıq karta, medicinalıq yamasa oqıwdan alınǵan maǵlıwmatnamalar, oqıwshı tabeli hám t.b. Olar bir-birinen tek mazmunı menen emes, al basqa tárepleri menen, sonıń ishinde, hújjetlerdiń ólshemi menen de parıqlanadı. Hár qıylı hújjetler túrli ólshemdegi qaǵazǵa jazılǵanın kóp baqlaǵansız. Bunnan tısqarı, tekst jazılǵanda bettiń shep, oń, joqarı hám tómengi bóliminen hár túrli aralıq qaldırıladı. Hár qıylı hújjetlerde qatarlar arasındaqı aralıq ta hár qıylı bolıwı múmkin. Hújjetlerde bunday shekleniwler júdá kóp ushırasadı.

Tekst processorlarında tayarlanıp atırǵan hújjettiń túrine qarap **betiń parametrleri** hám **tekst parametrleri (shrift, abzac)** belgilep alınadı. Olar **hújjetlerdiń parametrleri** (ózgeshelikleri) dep aytıladı.

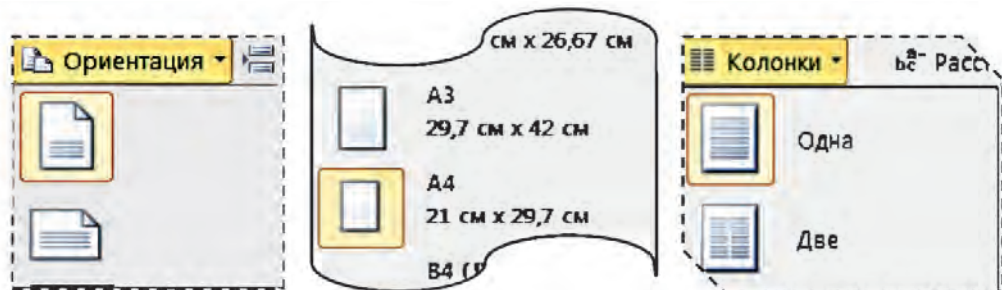
BETTIŃ PARAMETRLERI


Hújjet betiniń parametrleri, tiykarınan, basıp shıǵarıw maqsetlerinen kelip shıǵıp tańlanadı. Bettiń parametrlerin tańlawdı **Betti belgilew** (Разметка страницы) lentası járdeminde ámelge asırıw qolaylı:



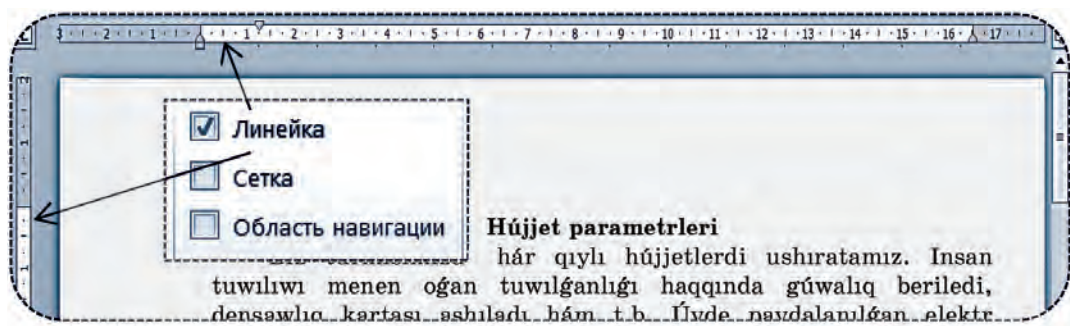
Bul lentanıń **Bettiń parametrleri** (Параметры страницы) bólimindegi **Ashıq orınlar** (Поля) tańlaw diziminen *ashıq orn* ólshemlerin belgilew, **Orientaciya** (Ориентация) tańlaw diziminen *betiń* (kitap yaki albom) *baǵdarın belgilew*, **Ólshem** (Размер) tańlaw diziminen *qaǵaz ólshemlerin belgilew*, **Baǵana** (Колонки) tańlaw diziminen *bettegi baǵanalar sanın belgilew* múmkin:

Обычные		Узкие	
Верхнее:	2 см	Верхнее:	1,27 см
Нижнее:	2 см	Нижнее:	1,27 см
Левое:	3 см	Левое:	1,27 см
Правое:	1,5 см	Правое:	1,27 см




Eger bettiń tolıq parametrlerin qarap shıǵıw zárúr bolsa, ol jaǵdayda **Bettiń parametrleri** (Параметры страницы) qatnas aynası ashıladı. Bul qatnas aynası Разметка страницы lentasınıń Параметры страницы logikalıq toparındaǵı  túymesі járdeminde ashıladı. Qatnas aynasınıń qatlamlarınan tańlangan parametrler kúshke kiriwi ushın qatnas aynasındaǵı «OK» túymesі (tıshqan járdeminde) tańlanadı yamasa Enter klavishi basıladı.

Ashıq orınlardıń keńligin gorizontıl hám vertikal sıǵısh járdeminde ózgeriw múmkinshiligi de bar. Al, sıǵıshlar **Kórinis** (Вид) lentasınıń **Sáwlelendiriw** (Показать) logikalıq toparınan **Sıǵısh** (Линейка) obyektі tańlangannan soń sáwlelenedi.




Betti jáne de shıraylı hám ózine tartımlı etip kórsetiw ushın bet fonınıń reńi hám shegaraları ózgeriliwi múmkin. Bunıń ushın **Betti belgilew** (Разметка страницы) lentasınıń **Bet fonı** (Фон страницы) bólimindegi Bettiń reńi (Цвет страницы) hám **Betlerdiń shegaraları** (Границы страниц) múmkinshiliklerinen paydalanıladı.

MS Wordta bet fonına **tutas reń** tańlaw yamasa tómendegi sıyaqlı **Boyaw usılları** (Способы заливки) qollanıwı múmkin:



Bettiń shegarası ushın da hár qıylı imkaniyatlar bar bolıp, ádette, hár qıylı túrdegi, reńdegi hám qalıńlıқтаǵı sızıqlar yamasa súwretlerden paydalanıladı:



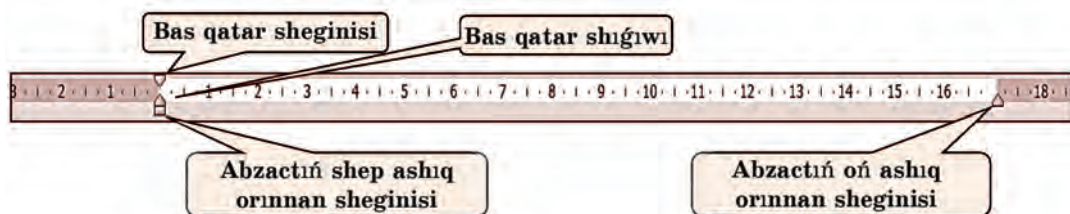
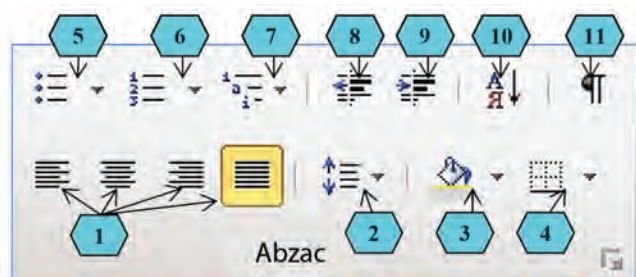
SHRIFT PARAMETRLERI

Shrift parametrleriniń Shrift túri, ólshemi hám jazıw forması menen aldınıraq tanıstıq. Shrift parametrlerin tańlawdıń ayırım imkaniyatları **Bas** (Главная) lentasınıń **Shrift** (Шрифт) logikalıq toparında jámlengen:



ABZAC PARAMETRLERI

Abzactıń parametrlerin tańlawdıń ayırım imkaniyatları **Bas** (Главная) lentasınıń **Abzac** (Абзац) logikalıq toparında jámlengen. Bul topar túymeleri járdeminde (1) **abzac tegisleniw usılı** (shepten, ortadan, ońnan, bettiń keńligi boyınsha), (2) **abzac qatarları aralığı** (bir, bir yarım, eki, minimum, anıq, kóbirek), (3) **abzac fomu**, (4) **abzac shegarası**, abzactı (5) **markerlew** yamasa (6) **tártiplew** yamasa (7) **klassifikaciyalaw**, abzac (8) **sheginiwdi kemeytiw** yamasa (9) **arttırıw**, belgilengen (10) **teks-tti (abzactar toplamın) tártiplew**, (11) formatlawdağı **kórinbes belgilerdi sáwlelendiriw** múmkin.



Abzac sheginisi hám bas qatar shetleniwın **Gorizantal sızǵısh** kórsetkishlerinen paydalanıp ornatiw qolaylı. Bunıń ushın gorizantal sızǵıshtaǵı sheginiw kórsetkishleri tıshqan járdeminde kerekli baǵıtta jiljıtıladı.

SORAW HÁM TAPSÍRMALAR



1. Rásmiy hújjetlerge mısallar keltiriń.
2. Hújjet hám tekst parametrlerin túsendiriń.
3. Bettiń baǵıtın ózgertiwdi ámelde kórsetiń.
4. Ashıq orındı belgilew usılların ámelde kórsetiń.
5. Bettiń fonınıń 2 túrin tańlawdı ámelde kórsetiń.
6. Bet shegarasınıń 2 túrin tańlawdı ámelde kórsetiń.

7. Abzactiń sheginisin belgilew usılların ámelde kórsetiń.
8. Siziń kompyuterińizde qanday shrift túrleri bar?
9. Shrifttiń ólshemin ózgeriw usılların ámelde kórsetiń.
10. Birinshi hárip qızıl reńde jazılǵan bolsa, sózdiń keyingi háripleri qanday reńde sáwlelenedi?
11. Qatarlar arasındaqı aralıq qalay ózgeriledi?



SHİ Nİ Ğ İ W L A R

1. «Ómirbayan2» atlı hújette bet fonınıń reńin, shegara sızıqların, gápgerdiń ólshemlerin, reńlerin, sózlerdiń kórinislerin, abzactardıń tegisleniw usılı hám sheginislerin ózgeritiń.
2. «Meniń shańaraǵım» atlı hújette bettiń parametrlerinen albom betin tańlap, shrifttiń túrli reń hám ólshemlerinen paydalanıń. Hár bir abzac ushın túrli qatarlar aralıǵı hám abzac sheginisin tańlań.
3. Jańa hújjet ashıp tómendegi kórinistegi tekstlerdi payda etitiń hám «Watanım» ataması menen saqlań.

Watanım meniń **Ana Watan** *Janajan Watan* Ğárezsiz Watan
WATAN ANA SÍYAQLÍ MUQADDES Ğárezsiz Ózbekistan
Janajan Ózbekistanım Ózbekistan gózzal úlke
Ózbekistan ana watanım



4. Úyde tayarlaǵan tekstińiz tiykarında «Meniń Watanım — Ózbekistan» atlı hújjet tayarlań. Tekst mazmunına sáykes abzactarǵa ajratıń. Hújjetti «Meniń Watanım — Ózbekistan» ataması menen saqlań.
5. Dápterinińize «Meniń doslarım» atlı bes abzactı tekst jazıń. Tekst jazıwdan aldın hár bir abzacta sáwlelengen mazmun haqqında joba dúziń. Dúzgen jobańız da dápterinińizde sáwlelensin.
6. Tómede berilgen oń baǵanadaǵı parametrlerdı shep baǵanadaǵı atamalarǵa tásir etiw imkaniyatına sáykes ráwishte dápterinińize kóshiriń.

Bet	reńi, ólshem, qalıńlıq, fon reńi, belgi aralıǵı, ashıq orınnan
Abzac	sheginiw, jazıw túri, tegisleniw, qatarlar arasındaqı aralıq, masshtab, shegara sızıǵı, bas qatar sheginisi, markerlew, kórinbes
Sóz	belgiler, sızǵısh, tekstura, astıńǵı sızıq, jılıw
Shrift	

HÚJJETLERDI REDAKTORLAW

Qolda yamasa jazıw mashinasında jazılğan tekstke dúzetiw kirgiziw qıyın. Kópshilik jaǵdaylarda dúzetiw kirgizilgen tekst qaytadan aqqa kóshiriledi. Tekst redaktorları hám tekst processorları bolsa tekstlerge ıqtıyarlı túrde dúzetiwler kirgiziw múmkinshiligini bereydi. Tekstli hújjetke dúzetiwler kirgiziw hújjetti redaktorlaw delinedi. Mısalı, hújjetti redaktorlaw procesinde qandayda bir belgi óshiriledi, almasırladı yamasa jaylastırıldı, teksttiń belgili bir bólimi óshiriledi, nusqası kóshiriledi yamasa ornı almasırladı.

Gilt sózler: **Tekstti redaktorlaw, belgi qosıw hám óshiriw, blok, nusqalaw, kóshiriw.**

TEKSTKE JAÑA BELGI QOSIW

Tekst jazılǵanda qáteliklerge jol qoyılǵan bolıwı múmkin. Jazıw procesinde tez-tez pikir ózgerip turıwı múmkin. Bul jaǵdayda ulıwma qátesiz jazılǵan tekstke de qosımshalar hám dúzetiwler kirgiziledi. Tekstti redaktorlawda eń kóp islenetuǵın jumıslardıń biri bul artıqsha belgini óshiriw yaki túsip qalǵan belgini araaǵa jaylastırıw bolıp esaplanadı.

Tekstke jaña belgilerdi kirgiziw tómendegishe orınlanadı:

1. Júrgish teksttiń kerekli belgiler kirgiziliwi tiyis bolǵan orınǵa qoyıladı.


Tekstti qáte| jazıw áhmiyetli

2. Kerekli belgiler klaviaturada teriledi:

Tekstti qátesiz| jazıw áhmiyetli!






TEKST BÓLEGIN BELGILEW

Teksttiń belgilengen qanday da bir bólegi **blok** dep ataladı. Ádette, blok fon berilgen sıyaqlı reńni menen ajıralıp qaladı. Tekstte blok ajıratıw **klaviatura** yamasa **tıshqan** járdeminde ámelge asırılıwı múmkin. Klaviatura járdeminde blok ajıratıw ushın:

Jürgish kerekli bólimniń (belgi, sóz, qatar yaki abzac, bet) birinshi belgisiniń aldına jaylastırıladı	Belgileniwi kerek bolğan bólim.
Shift klavishin basıp turğan halda  bağıtlaw klavishi teksttiń kerekli tekst bólegi belgilengenshe basıp turıladı	Belgileniwi kerek bolğan bólim.


Hújjetti tolıq belgilew ushın  +  klavishleri basıladı.

Tıshqan járdeminde blok ajratıwdıń tiykarǵı usılları tómendegishe:

Belgileniwi kerek bolğan bólim ústinde tıshqanniń shep túymesini basılǵan halda jılıstırıladı	Tıshqanнан paydalanıw. Teksttiń belgileniwi kerek bolğan bólimi. 
Sóz belgileniwi ushın kórsetkishi sóz ústine alıp barılǵan tıshqanniń shep túymesini 2 ret basıladı	Tıshqanнан paydalanıw. Teksttiń belgileniwi kerek bolğan bólimi. 
Abzac belgileniwi ushın kórsetkishi abzac ústine alıp barılǵan tıshqanniń shep túymesini 3 ret basıladı	Tıshqanнан paydalanıw. Teksttiń belgileniwi kerek bolğan bólimi. 
Gáp belgileniwi ushın  klavishin basıp turğan halda kórsetkishi gáp ústine alıp barılǵan tıshqanniń shep túymesini 1 ret basıladı	Tıshqanнан paydalanıw. Teksttiń belgileniwi kerek bolğan bólimi. 

Blok ústinde hár qıylı ámeller (óshiriw, nusqalaw, kóshiriw ótkeriw hám t.b.) orınlaw múmkin.


HÚJJETTE ÓSHIRIW


Tekst jazıw procesinde qáte jazılǵan belgini óshiriw zárúr boladı. Eger hújjettiń sóz, gáp, qatar yamasa abzac sıyaqlı bólimin óshiriw lazım bolsa, bul bólimdi blokqa alıp,  klavishin basıw jetkilikli.

Teksttegi bir yamasa bir neshe belgini tómendegi usıllardan birinde óshiriw múmkin:

Jürgish óshiriliwi kerek bolğan belgiden aldın jaylastırılса, Delete klavishi basıladı	Jürgish óshiriliwi kerek bolğan belgiden keyin jaylastırılса, ← Backspace klavishi basıladı
---	---

Geyde, teksttiń belgili bir bólegin teksttiń basqajerine kóshirip ótkeriw kerek boladı. Bunıń ushın:


1-usıl. Kerekli bólim blokqa alınadı hám **Bas** (Главная) lentası **Almastırw buferi** (Буфер обмена) тоparınан  **Qırqıp alıw** túymesі tańlanadı. Nátiyjede qırqıp alınğan bólegi **almastırw buferi** dep atalatuǵın járdemshi yadta waqıtsha saqlanıp qaladı. Endi qırqıp alınğan bólim jaylastırılıwı kerek bolğan jerge júrgish ornatıladı hám **Bas** (Главная)

lentası **Almastırw buferi** (Буфер обмена)  **Jaylastırw** (Вставить) túymesі tańlanadı.

2-usıl. Kerekli bólim blokqa alınadı hám tıshqanniń shep túymesin basıp turǵan halda kerekli jerge jiljitip ótkeriledi.



HÚJJETTE NUSQA KÓSHIRIW

Nusqa kóshiriw ushın teksttiń nusqa kóshiriletuǵın bólimi blokqa alınadı.

Bas (Главная) lentası **Almastırw buferi** (Буфер обмена) тоparınан  **Nusqalaw** (Копировать) túymesі tańlanadı. Nátiyjede belgilengen bólimniń nusqası **almastırw buferinde** saqlanıp qaladı. Endi nusqa jaylastırılıwı kerek bolğan jerge júrgish ornatıladı hám **Bas** (Главная) lentası **Almastırw**

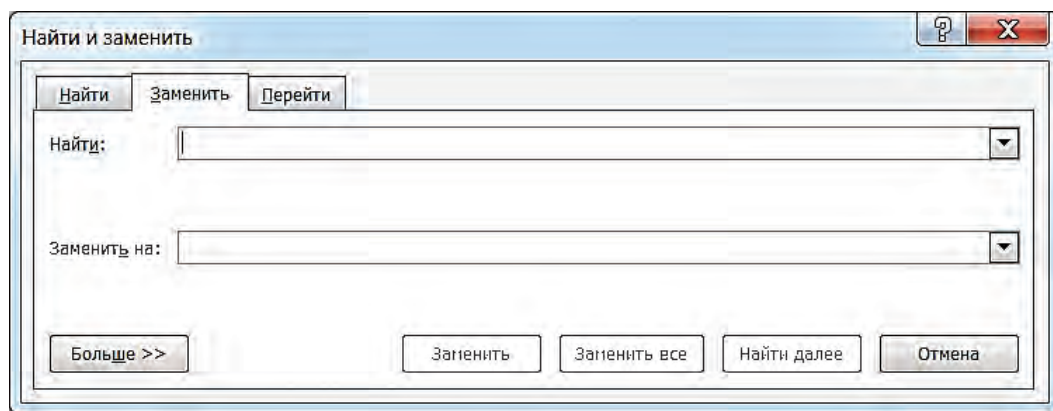
buferi (Буфер обмена) тоparınан  **Jaylastırw** (Вставить) túymesі tańlanadı.

Microsoft Word programması jaylastırılıp atırǵan nusqanı bir neshe usıldan birinde usınıs etedi:

Параметры вставки:			
			
Nusqası alınğan tekst	Formattı saqlap qalıw	Formatlardı birlestiriw	Tek tekstti jaylastırw
6-klass MS Word	6-klass MS Word	6-klass MS Word	6-klass MS Word

HÚJJETTE IZLEW HÁM ALMASTÍRÍW

Úlken kólemdegi tekstte qanday da bir sóz (atama yamasa sóz dizbe-
gi) izlep tabılıwı hám almasterılıwına kóp waqıt sarıplanadı. MS Word
programmasında bul procesti ámelge asırıw qolaylı bolıwı ushın **Izlew hám
almastırıw** (Найти и заменить) qatnas aynası bar. Bul aynanı shaqırıw ushın
[Ctrl] + [F] klavishler juplıgın basıw yamasa **Bas** (Главная) menuuiniń
Redaktorlaw (Редактирование) logikalıq toparınan **Almastırıw** (Заменить)
túymesin tańlaw múmkin. Nátiyjede izlew (Найти), **Izlew hám almastırıw**
(Найти и заменить) hám de **Ótiw** (Перейти) qatlamlarınan ibarat tómendegi
kórinistegi qatnas aynası ashıladı:



Bul aynanıń **Найти:** maydanına izlenip atırǵan sóz, **Заменить на:**
maydanına almasterılıp atırǵan sóz jazıladı. Endi maqsetten kelip
shıǵıp **Almasterılısın** (Заменить), **Barlıǵı almasterılısın** (Заменить все)
yamasa **Keyingisi izlensin** (Найти далее) túymelerinen paydalanıladı.



SORAW HÁM TAPSÍRMALAR

1. Tekstti redaktorlaw degende neni túsinesiz?
2. Tekstti redaktorlawda qollanılatuǵın ámellerdi aytıń?
3. Tekstke «túsip qalǵan» belgiler qalay kirgiziledi?
4. Teksttegi artıqsha belgi qalay óshiriledi?
5. Blok degende neni túsinesiz?
6. Teksttiń bólegin blokka alıw usılların ámelde kórsetiń.
7. Teksttiń belgilengen bólegi ústinde qanday ámeller orınlaw múmkin?
8. Teksttiń belgilengen bóleginen nusqa kóshiriw degen ne hám ol qalay ámelge asırıladı?

9. Qatar, gáp hám tekstti blokqa alıwdıń barlıq usılların ámelde kórsetip beriń.
10. Hújjette júrgishtiń aldındaǵı belgi qalay óshiriledi? Keyin turǵan belgi-she?
11. Hújjettiń sóz, gáp, qatar yamasa abzac sıyaqlı bólegi qalay óshiriledi? Ámelde kórsetip beriń.
12. Teksttegi kóp ret qatnasqan sózdi basqa sózge qalay almastırıw múmkin? Ámelde kórsetip beriń.
13. **Izlew hám almastırıw** (Найти и заменить) qatnas aynasınıń **Ótiw** (Перейти) qatlamaı imkaniyatların óz betińizshe talqılań hám aytıp beriń.



SHİNIĞIWLAR

1. «Ómirbayan2» atlı hújjettiń bólimlerinen nusqa kóshirip «Biziń shańaraq» atlı hújjetti toltırıń.
2. MS Word baǵdarlamasın iske túsiriń. Tómendegi tekstti jazıp «Qáte» ataması menen saqlań hám baǵdarlamanı jabırıń:
Bish(2) koby tew(3) bis(1) — jyǵırma(2) bec(1)[9]. Koputirlen (5) boqıwı(5) tikargı(2) baǵdırlamanıń(2) ati(1) — «Wundo(3) XP»[18]. Polz(2) egnleine(2) ǵabz(2) hám qauındı(2) msal(1) etu(2) mumkin(1)[13]. Anton(2) sózle(1): balen(2) — pas(1), jqari(2) — tomen(1), uzn(1) — qisxa(2), jaksi(2) — jaan(1), issi(2) — suuiq(2) [19].
3. MS Word baǵdarlamasın iske túsiriń. «Qáte» atlı hújjetti ashırıń. Tekstte sózden keyingi ápiwayı qawsırma ishinde sózdegi qáteler sanı, gáptiń sońındaǵı kvadrat qawsırma ishinde gápтеgi qáteler sanı kórsetilgen. Hújjetti «Qáte-redaktorlaw» ataması menen saqlań. Tekstti redaktorlań. Hújjetti saqlań. Baǵdarlamanı jabırıń.
4. Dápterinizdegi «Meniń doslarım» teksttiń dawamına doslarınızdıń keleshek ármanları, qızıǵıwshılıqları, iyelemekshi bolǵan kásipleri, oqıǵan ádebiy kitapları haqqında maǵlıwmat qosırıń. Zárúr bolsa tekstti redaktorlań.
5. Tómendegi testlerdi talqılań hám juwabın anıqlań.
 - 1) Ms Wordta sózge tán ózgesheliklerdi anıqlań.
 - A) belgiler izbe-izligi;
 - B) Izbe-izlikler bir-birinen probel belgisi menen ajiralıp turadı;
 - D) Izbe-izlikler bir-birinen tire belgisi menen ajiralıp turadı;
 - E) barlıq juwap tuwrı.
 - 2) MS Wordta jańa abzacqa ótiw ushın ... klavishi basıladı.

A) Shift;	B) Enter;	D) Esc;	E) F1.
-----------	-----------	---------	--------



- 3) Blok dep nege ayıldı?
- A) tekste belgilengen 7 belgi;
 - B) tekste belgilengen bir bólim;
 - D) teksttiń belgilengen 7 qatarı;
 - E) teksttiń belgilengen 7 abzacı.

7-sabaq

HÚJJETTI FORMATLAW

Burın ayılğanınday, tekst processorlarında hújjettiń sırtqı kórinisi shıraylı bolıwı ushın shrift túri, ólshemi, reńi hám abzac tegisleniwı, shegara sızıw sıyaqlı bezewler menen bayıtılıwı múmkin. Bunday ámellerdi orınlaw **hújjetti formatlaw** delinedi. Formatlaw shriftke, tekste yaki abzacqa qollanılıwı múmkin. Bul sabaqta formatlawǵa tiyisli ámeller menen tanısasız.


Gilt sózler: **tekstti formatlaw, abzacı formatlaw, bet formatı, bettiń tártip nomeri.**

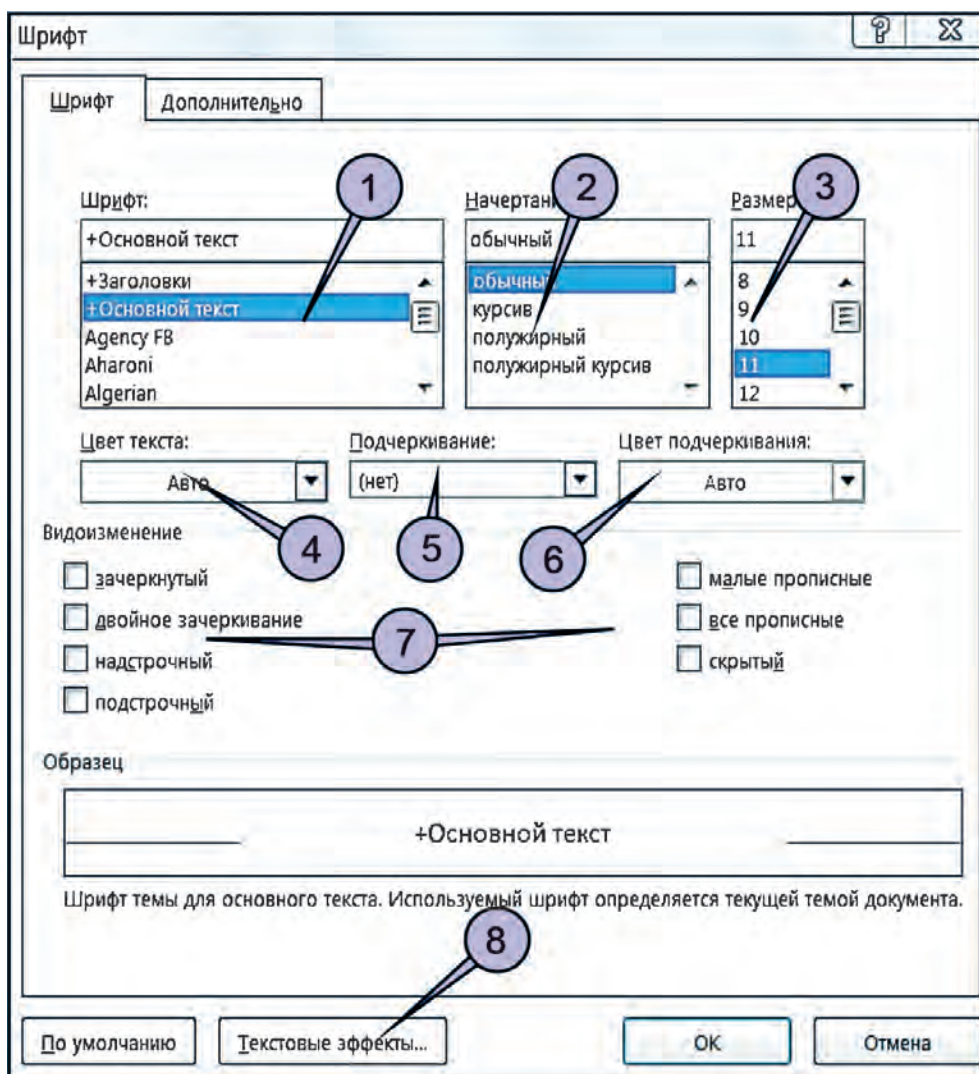
TEKSTTI FORMATLAW

Teksttegi shrifttiń reńi, sızılmanıń kórinisi, ólshemi, jazıw forması hám basqa formatları tómendegishe tańlanadı:

- 1) formatlanıwı kerek bolǵan bólim belgilenedi, yaǵnıy **blokqa** alınadı;
- 2) tómendegi A yamasa B bólimlerdiń biri qollanıldı:

A) aldın kórilgen **Bas** menuiniń **Shrift** logikalıq toparınan kerekli ózgeshelikler tańlanadı;

B) **Shrift parametrleri** qatnas aynası imkanıyatlarınan paydalanıladı». Bul qatnas aynası **Shrift** logikalıq toparındaǵı  belgisi járdeminde ashıldı. **Shrift** qatnas aynası **Shrift** (Шрифт) hám **Qosımsha** (Дополнительно) qatlamlarınan ibarat.



Шрифт parametrleri (özgешelikleri)

1) shrifttiń túri	2) shrift jazıw forması
3) shrifttiń ólshemi	4) shrifttiń reńi
5) astı sızılǵan kórinisi	6) astı sızılǵan reńi
7) shrifttiń kórinisi	8) tekstke tiyisli túrli effektler

Шрифт parametrleri qatnas aynasınıń **Qosımsha** (Дополнительно) qatlamında **Belgiler arasındaǵı aralıq** (Межзнаковый интервал) bólimi

Masshtab (Масштаб), **Aralıq** (Интервал), **Jılıstırıw** (Смещение) sıyaqlı tañlaw maydanshalarınan ibarat. **Masshtab procenti** belginiñ (shrifttiñ ólshemin emes) bette sáwlelenetuğın kólemin úlkeytedi yaqı kishireytedi. **Aralıq punkti** belgiler arasındağı boslıqtı úlkeytedi yaqı kishireytedi. **Jılıstırıw punkti** belgilerdi qatarğa salıstırğanda joqarığa yaqı tómenge jılıtadı. Mısalı:

Masshtab: eki sóz 100%, Aralıq: Обычный (Ápiwayı)	Shrift parametrleri
Masshtab: birinshi sóz 200%, ekinshi sóz 100%	Shrift parametrleri
Aralıq: birinshi sóz Ziyrek (Разреженный) 3 punkt	Shrift parametrleri
Jılıstırıw: birinshi sóz Joqarığa (Вверх) 3 punkt	Shrift parametrleri

ABZACTÍ FORMATLAW

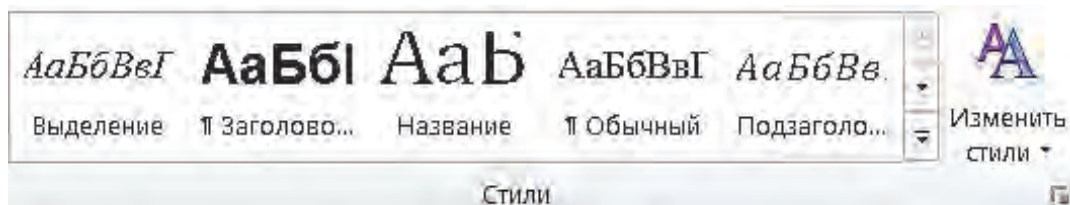
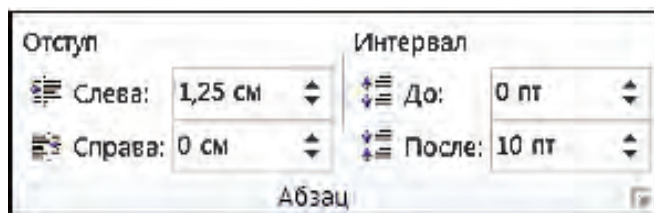
Abzactı formatlaw ushın:

1) júrgish usı abzacqa jaylastırıladı;

2) tómendegi A yaqı B, yamasa C bólimlerdiñ biri qollanıladı;

A) aldın kórilgen **Bas** menyudiñ **Abzac** logikalıq toparınan kerekli ózgeshelikler tañlanadı;

B) **Betti belgilew** (Разметка страницы) menyuiñ **Abzas** yaqı **Bas** menyuiñ **Usıllar** (Стили) logikalıq toparınan kerekli ózgeshelikler tañlanadı:



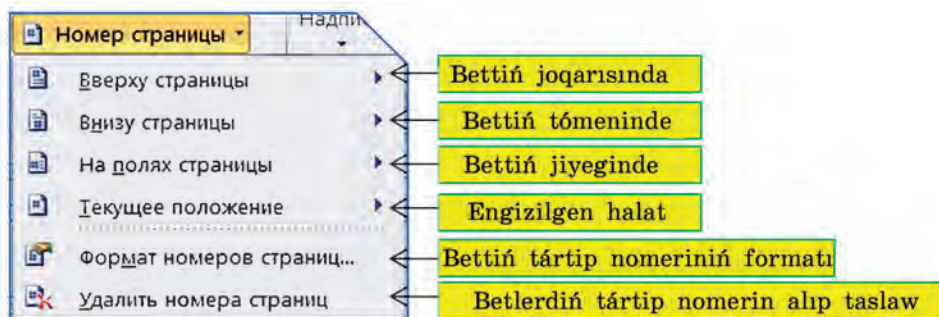
Ózgeshelikler	Tańlaw ornı
1) abzac tegisleniw usılın tańlaw (shepten, ortadan, ońnan, bettiń keńligi boyınsha)	
2) tekst dárejesin ózgeriw (ápiwayı, tiykarǵı tekst, túrli bas qatar dárejelerin tańlaw)	
3) abzactıń shep ashıq orınnan sheginiwin ózgeriw	
4) abzactıń oń ashıq orınnan sheginiwin ózgeriw	
5) bas qatardı abzactıń qalǵan qatarlarına salıstırǵanda shetleniw (sheginiw yaki shıǵıw) usılın tańlaw	Sızǵısh
6) bas qatardı abzactıń qalǵan qatarlarına salıstırǵanda shetleniw aralıǵın tańlaw	Sızǵısh
7) abzactan aldın taslanatuǵın aralıqtı anıqlaw (punkt esabında)	
8) abzactan keyin taslanatuǵın aralıqtı anıqlaw ((punkt esabında)	
9) abzac qatarları aralıǵın tańlaw (bir, bir yarım, eki, minimum, anıq, kóbirek)	
10) abzacqa avtomat ráwishte tártip beriw (dizim payda etiw sıyaqlı)	

C) **Abzac parametrleri** qatnas aynası imkaniyatlarınan paydalanıladı. Bul qatnas aynası **Abzac** logikalıq toparındaǵı belgisi járdeminde ashıladı. Qatnas aynası abzactıń tolıq parametrlerin **Abzac** qatnas aynasınıń 2 **Sheginisler hám aralıqlar** (Отступы и интервалы) hám **Bettegi jaǵdayı** (Положение на странице) qatlamlarında sáwlelendiren.

BETTIŃ TÁRTIP NOMERI

Bettiń tiykarǵı ózgeshelikleri aldın kórilgen edi. Bettiń ózgesheliklerinen jáne biri bettiń tártip nomeri bolıp tabıladı. Betlerge tártip nomerini beriw ushın **Jaylastırıw** (Вставка) lentası **Kolontitullar** (Колонтидулы)

toparınıń Bettiń **tártip nomeri** (Номер страницы) túymesı tańlanadı. Nátiyede tártip nomeriniń ornı hám formatın anıqlawǵa tiyisli tomen-degi usınıslar sáwlelenedi:



Bul usınıslardan biri qabıl etilse, túrli formattaǵı imkaniyatlar ashıladı. Ádette, bettiń tártip nómeri bettiń tómenine jaylastırıladı.

SORAW HÁM TAPSÍRMALAR



1. Hújjetti formatlaw degende neni túsinesiz?
2. Teksttiń belgilengen bólegindegi jazıwdıń kórinisin ózgeriwdi ámelde kórsetiń.
3. Teksttiń belgilengen bólegindegi shrifttiń ólshemi hám reńin ózgeriwdi ámelde kórsetiń?
4. Tekstti formatlaw degende neni túsinesiz?
5. Tekstti formatlaw imkaniyatların ámelde kórsetip beriń.
6. Abzac formatlanganda qanday ózgeshelikler ózgeredi?
7. Abzactı formatlaw imkaniyatların ámelde kórsetip beriń.
8. Tekstke túrli kóriniste ramkalar beriw imkaniyatların ámelde kórsetip beriń.
9. Betke tártip nomerın jaylastırıw imkaniyatların ámelde kórsetip beriń.

SHİNIĞIWLAR



1. «Meniń Watanım — Ózbekistan» atlı hújjettiń bet, shrift hám abzac formatların ózgeritiń. Teksttegi barlıq «Ózbekistan» sózleri qızǵılt-sarı reńde sáwlelensin. Hújjetke bettiń tártip nomerın qoyıń.
2. «Ómirbayan2» hám «Biziń shańaraq» atlı hújjetlerdiń formatın ózgeritiń. Hár bir hújjet ushın óz aldına tártip nomerın qoyıń.

3. Tómenдеgi kóriniste tekst payda etiń hám hújjetti «Formatlaw» atı menen saqlañ:

Tayar tekst bólimin formatlaw ushın bloktan paydalanıw múmkin. Bunıń ushın **tekst** bólimi belgilenedi hám **kerekli** formatlawlar **orınlanadı**. Tekst bólegine formatlawdı qollanıw ushın tómenдеgi **imkaniyatlardan** da paydalanıw múmkin:

- a) sózdi formatlaw ushın **júrgish** sóz ishine **jaylastırılıwı** jetkilikli;
- b) abzactı **formatlaw** ushın **júrgishtiń** abzac ishine **jaylastırılıwı** jetkilikli.

4. Dápterinińge «Mámleketimiz bayrağınıń sıpatlaması» atlı tekst jazıń. Tekst jazıwdan aldın joba dúziń. Teksttiń sońında teksttegi sózlerge tásir ettiriletuǵın shrift hám abzac ózgeshelikleri, betke tásir ettiriletuǵın bettiń ózgesheliklerin kórsetip ótiń.



8-sabaq

HÚJJETTI REDAKTORLAW HÁM FORMATLAWǴA TIYISLI SHÍNÍǴIWLAR



1. Úyde tayarlaǵan tekstiniń tiykarında «Meniń doslarım» atlı hújjet tayarlań. Tekst mazmunın redaktorlań hám hújjet (bet, abzac, shrift) formatın ózgeritiń. Hújjetti «Men hám doslarım» ataması menen qayta saqlañ.
2. Úyde tayarlaǵan tekstiniń tiykarında «Mámleketimiz bayrağınıń sıpatlaması» atamasında hújjet tayarlań. Hújjetti redaktorlań hám jobańız tiykarında (bet, abzac, shrift) formatın ózgeritiń.
3. MS Wordta tómenдеgi temalardan birewine sáykes kishi gúrriń jazıń, usı atamada saqlañ, redaktorlań hám (bet, abzac, shrift) formatın ózgeritiń.
 - a) «Ássalam, Nawrız!»
 - b) «Altın gúz».
 - d) «Suw — tirishilik deregi».
 - e) «Salamat denede sap aqıl».



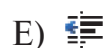

4. Tómenдеgi temalardan birin tańlap dápterinińge usı atamada tekst jazıń. Teksttiń sońında teksttegi sózlerge tásir ettiriletuǵın

shrift hám abzac ózgeshelikleri, betke tásir ettiriletuǵın bet ózgesheliklerin kórsetip ótiń.

- a) «Meniń mektebim».
- b) «Kitap bilim shıraǵı».
- d) «Mektep bilim oshaǵı».

5. Tómendegi testlerdi talqılań hám juwabın anıqlań.

- 1) MS Wordta tekst jazıw qaǵıydalarına tiyisli pikirdi tabıń.
 - A) usı qatardıń aqırına ótiw ushın Home klavishi basıladı;
 - B) jańa abzacqa ótiw ushın ENTER klavishi basıladı;
 - D) usı qatardıń basına ótiw ushın ENTER klavishi basıladı;
 - E) barlıq juwap durıs.
- 2) MS Wordta tekst jazıw qaǵıydalarına tiyisli durıs pikirdi tabıń.
 - A) qatań probel jaylastırıw ushın Ctrl+Shift+Probel klavishleri birgelikte basıladı;
 - B) defis belgisi probellersiz jazıladı;
 - D) uzın tire eki tárepinen probeller menen ajratıladı;
 - E) Barlıq juwap durıs.
- 3) MS Word hújjetlerinde qatardıń sońına ótiw qalay orınlanadı?
 - A) Ctrl+Home klavishlerin basıw arqalı;
 - B) Home klavishin basıw arqalı;
 - D) End klavishi járdeminde;
 - E) Ctrl+End klavishleri járdeminde.
- 4) Hújjetti tolıq belgilew qalay ámelge asırıladı?
 - A) Ctrl+A klavishleri birgelikte basıladı;
 - B) Alt+A klavishleri birgelikte basıladı;
 - D) Ctrl+Alt+A klavishleri birgelikte basıladı;
 - E) Shift+A klavishleri birgelikte basıladı.
- 5) Wordta shrift formatına neler kiredi?
 - A) reńi; B) ólshemi;
 - D) sızılma kórinisi; E) barlıǵı.
- 6) Shrift sózi qalıń jazıw kórinisinde berilgen juwaptı tabıń.
 - A) **Shrift**;
 - B) *Shrift*;
 - D) Shrift;
 - E) Shrift.
- 7) Abzac qatarları arındaǵı aralıqtı tańlaw qaysı túyme járdeminde ámelge asırıladı?



HÚJJETLERDE SÚWRETLER MENEN ISLEW

Ayrım hújjetlerdi tayarlawda keste hám súwretlerden de paydalanıladı. Gazeta, jurnal yaki kitap betlerinde bunday jaǵdaydı kóp ushıratqansız. Sonıń ishinde qolınızdaǵı sabaqlıq betlerinde de hár túrli súwret hám kesteler bar. Hár qıylı sızılma hám súwretler hújjetlerdiń kórgizbeli, qızıqlı hám túsiniqli bolıwına xızmet etedi.

Gilt sózler: **kartina jaylastırıw, súwret jaylastırıw, súwret formatı.**

SÚWRET JAYLASTÍRÍW IMKANIYATÍ

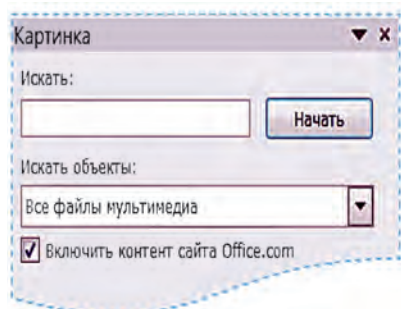
Tekst mazmunın bayıtıw maqsetinde hújjetke súwretler yama-sa fotosúwretler jaylastırıw múmkin. Bunıń ushın dáslep júrgish súwret jaylastırıw kerek bolǵan jerge ornatıladı, soń **Jaylastırıw** (Вставка) lentasınıń **Ilyustraciyalar** (Иллюстрации) toparına múrǵat qılınadı.



Súwretler 2 túrli derekten jaylastırılıwı múmkin:

MS Word kolleksiyaşınan	Kartinka (Картинка) túymesiniń járdeminde
Súwret faylınan	Súwret (Рисунок) túymesiniń járdeminde

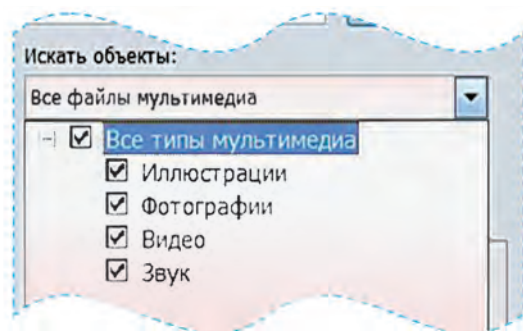
KOLLEKCIYADAǴÍ KARTINKANÍ HÚJJETKE JAYLASTÍRÍW



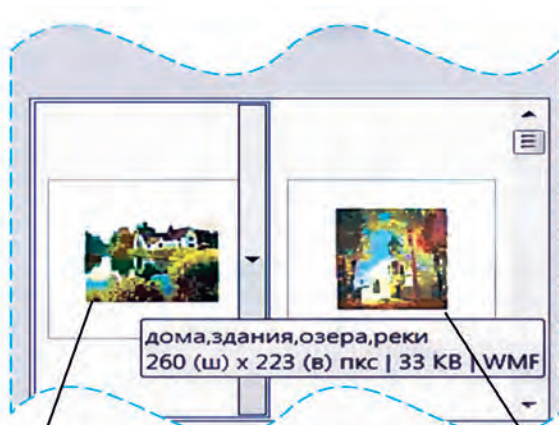
Kollekciyadaǵı kartinkalardı hújjetke jaylastırıw ushın **Ilyustraciyalar** (Иллюстрации) toparındaǵı **Kartinka** (Картинка) túymesini tań lanǵannan soń, aynanıń oń bóliminde kar-tinka hám eskizlerdi tańlaw ushın wazıypalar oblastı ashıladı.

Ádette, wazıypalar oblastınıń **Obyektlerdi izlew** (Искать объекты) tańlaw maydanshasında

Barlıq multimediya fayllar (Все файлы мультимедиа) sáwlelenip, programma tárepinen jaylastırılıwı kózde tutılğan illyustraciyalar hám fotosúwretler tańlanğan boladı:



Wazıypalar oblastındaǵı **Baslaw** (Начать) túymesini tańlanganda kollekcıyadan tańlanğan túrlerge sáykes barlıq kartinkalar eskizler kórinisinde sáwlelenedi. Kartinka jaylastırıw ushın eskizlerdi betlep tıshqan járdeminde kerekli tańlanıwı jetkilikli:

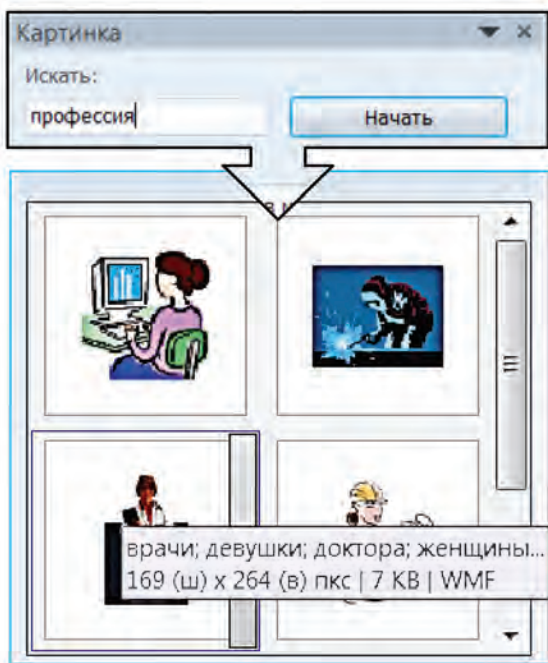


Tańlaw nátiyjesi:



MS Word kolleksiyasındaǵı kartinkalar temalar boyınsha toparlarǵa baylanısqan bolıp, bul baylanıstı tıshqan kórsetkishi eskizge baǵdarlanǵanda sáwlelengen túsindirmeden (joqarıdaǵı súwrette tema: дома, здания, озера, реки) kóriw múmkin.

Bunday etip toparǵabóliw temaboyınsha súwretlerdi izlew imkaniyatın beredi. Tómendegi súwret tańlaw maydanshasına **kásip** (профессия) teması kirgiziliwi tiykarındaǵı izlew nátiyjesin sáwlelendirgen (Искать: профессия):



Júzden aslam súwretlerdiń ishinen kerekisin izlep tabıwdı tezlestiriw ushın olardı temalar boyınsha kórip shıǵıw maqsetke muwapıq ekenligi tábiyiy.

HÚJJETKE SÚWRETTI FAYLDAN JAYLASTIRIW

Hújjetke yadtaǵı (kompyuterdiń tiykarǵı yadındaǵı yamasa sırtqı yadlardaǵı) súwretli fayllar hám fotosúwretler jaylastırıw ushın **Иллюстрации** (Иллюстрации) toparınıń **Сúwret** (Рисунок) túymesі tańlanadı. Ashılǵan **Сúwret jaylastırıw** (Вставка рисунок) qatnas aynası járdeminde kerekli fayl belgilenedi (Paint programmasında súwretti ashıw imkaniyatların esleń). Kerekli súwretli fayl tańlangannan soń, onı jaylastırıw ushın **Jaylastırıw** (Вставить) túymesin tańlaw jetkilikli.

HÚJJETEGI SÚWRET FORMATÍN ÓZGERTIW

Hújjette súwret tekst penen uyǵınlasıp jaylasıwı ushın kóp jaǵdaylarda súwrettiń **ólshemleri** hám **jaylasıw jaǵdayın**, yaǵnıy formatın ózgeriw kerek boladı. Hújjetke jaylastırılǵan súwrettiń formatın ózgeriw ushın dáslep tiyisli súwret tıshqan járdeminde belgilep alınadı. Nátiyjede belgilengen súwret átirapı (shegarası) sızıq penen qorshaladı.



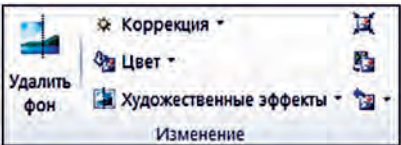

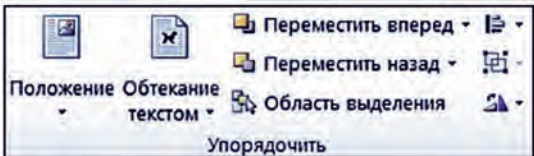
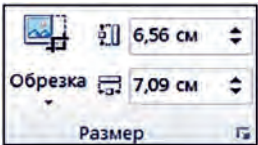
Ol tuwrı tórtmúyeshlik túrinde bolıp, ushları hám tárepleriniń ortalarında súwrettiń ólshemin ózgeriw múmkinshiligin beretuǵın noqatları bar. Tıshqanniń kórsetkishin usı noqatlardıń birewiniń ústine alıp kelip, shep túymesini basılǵan halda qanday da bir tárepke jılıtılsa, súwret kishi-reyedi yamasa, kerisinshe, úlkeyedi. **Belgilengen súwretten nusqa kóshiriw yamasa onı óshiriw belgilengen tekstlerdi nusqalaw hám óshiriw sıyaqlı ámelge asırıladı.**

Wordta súwret sızılǵanda yamasa belgilengen-de programmanıń Súwret penen islew (Работа с рисунками) kontekst-menyui jedellesedi.



Súwret penen islew (Работа с рисунками)

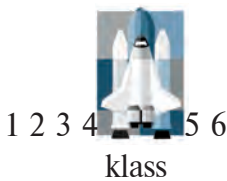



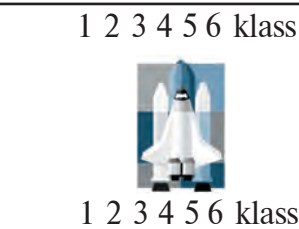
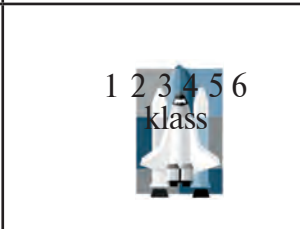

kontekst-menyui tomendegi logikalıq toparlardan ibarat:

Toparlar	Kórinisi
Ózgerisler (Изменение)	
Súwretlerdiń usılları (Стили рисунков)	
Tártiplestiriw (Упорядочить)	
Ólshem (Размер)	

➤ **Ózgerisler** (Изменение) toparı súwrettiń fonına, reńniń anıqlıǵı hám toyinganlıǵına tásir etiw imkaniyatın beredi.

➤ **Súwret usılları** (Стили рисунков) toparı súwret shegarası hám sáwleleniw usılların ózgeritiw imkaniyatın beredi.

➤ **Tártiplestiriw** (Упорядочить) toparı súwretti bette tekstke hám basqa súwretke baylanısıwın hám jaylasıwın tańlaw, súwretti burıw hám sáwlelendiriw, bir neshe súwretti birlestiriw yamasa birlestirilgen súwretlerdi ajratıw imkaniyatın beredi. Máselen, topardıń **Tekst penen uyǵınlıǵı** (Обтекание текстом) túymesini súwretti tekstke jaylastırıwdıń tómendegi jaǵdayların tıshqan járdeminde tańlaw imkaniyatın beredi:

Súwret tekst arasında (В тексте)	Tekst ramka átirapında (Вокруг рамки)	Tekst súwret konturı boylap (По контуру)	Tekst ótip ketiwshi (Сквозное)
			
<p>Tekst súwrettiń joqarisında hám tómesinde (Сверху и снизу)</p> <p>1 2 3 4 5 6 klass</p> 	<p>Súwret Teksttiń artında (За текстом)</p> <p>1 2 3 4 5 6 klass</p> 	<p>Súwret teksttiń al-dında (Перед текстом)</p> 	

Sonı aytıp ótiw kerek, tekst arasında halatında súwret teksttiń ajıralmas bólegi (shrift) sıpatında jaylasadı. Onı bettegi qatarlar boylap teksttiń bir bólegi sıpatında jılastırıwǵa boladı. Al, qalǵan jaǵdaylarda súwret tekstten bólek bolıp, onı bettiń qálegen jerine jaylastırıw múmkin.

➤ **Ólshem** (Размер) toparı súwret ólshemlerin ózgeritiw, hár qıylı formalar kórinisinde bólegin qırqıw imkaniyatın beredi

SORAW HÁM TAPSÍRMALAR




1. Tekstli hújjetlerge ne ushın súwret jaylastırıladı?
2. Hújjetlerge súwretler qanday dereklerden jaylastırıladı?
3. Hújjetlerde súwret jaylastırıw kerek bolǵan orın qalay kórsetiledi?
4. Word tekst processorında hújjetke súwret jaylastırıw ushın qanday ámeler orınlanadı?
5. Word kollekcıyasınan súwretti «Архитектура» teması boyınsha izlewdi ámelde kórsetiń.
6. Hújjettegi súwret qalay belgilenedi?
7. Hújjettegi súwretten nusqa kóshiriw hám jaylastırıwdı ámelde kórsetiń.
8. Hújjettegi súwretti qalay etip óshiriw múmkin?
9. Hújjettegi súwrettiń ólshemleri qalay ózgeriledi?

SHİNIǴIWLAR



1. «Biziń shańaraq» temasında saqlanǵan hújjetke hár bir shańaraq aǵzasın iyelegen kásibi yamasa qızıqqan kásibine sáykes súwretler jaylastırıń hám formatların ózgeritiń.
2. «Men hám doslarım» ataması menen saqlanǵan hújjetke tema mazmunına tiyisli súwretler jaylastırıń hám formatların ózgeritiń.
3. Wordta tómendegi kórinisti payda etiń hám «Súwret formatı» ataması menen saqlań.



4. Dápterinińizge «Paintta súwret sızıw» atlı tekst jazıń. Tekstte Paint programması imkanıyatı, úskeneler panelindegi úskenelerdiń wazıypası hám olar payda etetuǵın formalar sáwlelensin. Sızılmalardıń reńin túrlishe tańlań.

HÚJJETLERDE FIGURALAR HÁM SÍZÍLMALAR


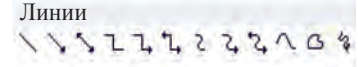







Hújjet mazmunlı hám shıraylı bolıwı ushın tekstke geyde figura yamasa súwret jaylastırw kerek boladı. Eger ol Word kollekciyasında bolmasa she? Ondaı jaǵdayda siz Paint programmasınan paydalanıwıńız múmkin. Biraq, Word programmasınıń figura hám sızılma sızıw múmkinshilikleri de bar, onnan paydalanıw jumısıńızdı birqansha ań satlastıradı. Bul sabaqtaǵı kóplegen ámeller sizge Paint programmasınan belgili bolǵanı ushın olardı orınlaw qıyın bolmaydı.

Gilt sózler: **figura jaylastırw, figuranıń formatı, figuralardı birlestiriw.**

SÍZÍW IMKANIYATLARI

Biz aldınǵı sabaqlarda tekstli hújjetlerge súwretlerdi jaylastırwıdı kórip shıqtıq. Quramalı bolmaǵan sızılmalardı tekst processorınıń múmkinshiliklerinen paydalanıp ta sızıw múmkin. Bul jumıstı **Jaylastırw** (Вставка) lentasınıń Illyustraciyalar (Иллюстрации) toparındaǵı Figuralar (Фигуры) bóliminiń dizimi járdeminde orınlaw múmkin.

Ashılǵan dizimde tómenдеgi túrдеgi figuralar jaylastırw imkanıyatı jámlengen:

Aqırǵı qollanılǵan figuralar	Sızıqlar	Tuwrı tórtmüyeshlikler
<p>Последние использованные фигуры</p> 	<p>Линии</p> 	<p>Прямоугольники</p> 
<p>Тийкарǵı figuralar</p>	<p>Figuralı strelkalar</p>	<p>Formula ushın figuralar</p>
<p>Основные фигуры</p> 	<p>Фигурные стрелки</p> 	<p>Фигуры для формул</p> 
<p>Блок-схемалар</p>	<p>Juldızlar hám lentalar</p>	<p>Figuralı silteme</p>
<p>Блок-схема</p> 	<p>Звезды и ленты</p> 	<p>Выноски</p> 

FIGURANÍ FORMATLAWDÍN AYÍRİM IMKANIYATLARI

MS Wordta figura sızılğanda yamasa belgilengende programmanıń **Sızıw quralları-Format** (Средства рисования-Формат) kontekst-menyui jedellesedi. Eger **Sızıw quralları** kontekst-menyui tańlansa, ol jaǵdayda ashılǵan lentada sizge tanıs bolǵan **Tártiplestiriw** (Упорядочить) hám **Ólshem** (Размер) toparlarına qosımsha figuranı formatlawǵa tiyisli tómenдеgi toparlar sáwlelenedi:




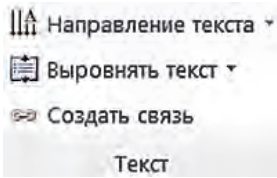
Toparlar	Kórinisi
Figura jaylastırıw (Вставка фигур)	
Figura usılları (Стили фигур)	
WordArt usılları (Стили WordArt)	
Tekst (Текст)	

Figura jaylastırıw (Вставка фигур) toparı járdeminde keyingi figuralardı jaylastırıw múmkin boladı.

Figura usılları (Стили фигур) toparı figura hám onıń ishinde tekstti sáwlelendiriw usılların ózǵertiw, figura ishi hám shegarasın boyawdıń túrli imkaniyatların beredi.




WordArt usılları (Стили WordArt) toparı tekstti sánli súwret kórinisinde sáwlelendiriwge tiyisli arnawlı tekst effektlerin qollanıw imkaniyatların beredi.

Tekst (Текст) toparı teksttiń figura ishinde jaylasıw baǵıtı hám vertikal tegisleniw imkaniyatların beredi.

FIGURA JAYLASTIRIW HÁM FORMATTÍ ÓZGERTIW

Betke figura jaylastırıw Paint programması siyaqlı figura tańlaw, figuranı jaylastırıw hám formatın ózgeritiw siyaqlı qádemlerdi óz ishine aladı.

Figura jaylastırıw, sızılma sızıw hám jaylastırılǵan figura kórinisin ózgeritiwdiń ayırım imkaniyatların tómendegi proceste kórip shıǵamız.



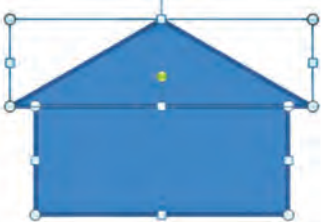
Orınlanıp atırǵan háreketler	Nátiye
<p>1. Figuralar bólimi dizimindegi Tiykargı figuralar toparınan Ay (Месяц) túymesin tańlaymız.</p>	<p>Tıshqan kórsetkishi + kórinisine keledi.</p>
<p>2. Tıshqan kórsetkishi sızılma baslanıwı kerek bolǵan noqatqa baǵdarlanǵannan keyin shep túymesin basıp turamız. Tıshqandı jiljitip kórsetkishin kerekli baǵıtta háreketlendiremiz. Sızıwdı toqtatıw ushın tıshqannıń túymesin jiberemiz. Usı figuranı jáne 2 ret sızamız (yamasa nusqalaymız).</p>	
<p>3. 1-súwret hám 3-súwretlerdegi aydıń súwretleriniń keńligin ózgertemiz. Bunıń ushın súwretler belgilengende sáwlelengen sarı romb kórinisindegi markerge tıshqansha kórsetkishin baǵıtlap, tıshqannıń shep túymesin basıp turǵan jaǵdayda 1-súwret ushın shepke, 2-súwret ushın ońǵa jılastıramız.</p>	
<p>4. 1-súwretti belgilep Sızıw quralları-Format kontekst-menyu lentasınıń Figura usılları logikalıq toparınan Figura effektleri (Эффекты фигур) túymesin tańlaymız. Ashılǵan dizimniń Relief (Рельеф) túymesini diziminen Múyesh (Угол) kórinisin tańlaymız.</p>	

<p>5. Joqarıdağı 4-bánttegi usılda 2-súwret ushın Ar deko (Ар деко)  , al 3-súwret ushın Qıya (Наклон)  kórinisin tańlaymız.</p>	
<p>6. 3-súwretti belgilep Sızıw quralları-Format kontekst-menyu lentasındağı Figuranı qaplaw (Заливка фигуры)  túymesini diziminen Súwret (Рисунок) túymesin tańlaymız. Ashılğan qatnas aynasınan qandayda bir súwretti tańlap Jaylastırılısın (Вставить) túymesin tańlaymız.</p>	
<p>7. 2-súwretti belgilep Sızıw quralları-Format kontekst-menyu lentasındağı Figuranı qaplaw (Заливка фигуры)  túymesini diziminen Tekstura (Текстура) túymesin tańlaymız. Ashılğan dizimnen Suw tamshıları (Водяные капли) teksturasın tańlaymız.</p>	
<p>8. 1-súwretti belgilep Sızıw quralları-Format kontekst-menyu lentasındağı Figuranı qaplaw (Заливка фигуры)  túymesini diziminen Gradiyent (Градиентная) túymesin tańlaymız. Ashılğan dizimnen Oraydan (Из центра) túymesin tańlaymız.</p>	

Jaylastırılğan figuralardıń tekstke jaylasıw halatı súwretlerdegi sıyaqlı anıqlanadı.

FIGURALARDÍ BIRIKTIRIW

Bettegi jaylastırılğan bir neshe figuradan sızılma payda etiw múmkin. Biraq figuralardıń ornı tekstke jaylasıw halatına baylanıslı ráwishte ózgerip ketiwı hám sızılma kórinisi buzılıwı múmkin. Sızılma kórinisi buzılmawı ushın, ádette, figuralar birlestirilip tutas sızılma payda etiledi. Mısalı, «Úy» sızılmasın tómendegishe payda etiw múmkin.

<p>1. Figuralar bólimi dizimindegi Tuwrı tórtmúyeshlikler toparınan Tuwrı tórtmúyeshlik (Прямоугольник) □ túyemesin tańlaymız hám tórtmúyeshlik sızamız. Bul figura Tekst ústinde halatında sızıladı.</p>	
<p>2. Sızıw quralları-Format kontekst-menyu túyemesindegi Figura jaylastırıw (Вставка фигур) logikalıq toparınıń Tiykargı figuralar toparınan Teń qaptalı úshmúyeshlik (Равнобедренный треугольник) △ túyemesin tańlaymız hám úshmúyeshlik sızamız. Bul figurada Tekst ústinde halatında sızıladı.</p>	
<p>3. a) úshmúyeshlik figurasın bağıtlaw klavishleri yamasa tıshqan járdemimde jılıtıp tuwrı tórtmúyeshlik figurasınıń ústine jaylastıramız. b) endi Shift klavishin basqan jaǵdayda tıshqan járdemimde eki figuranı tańlaymız. d) Sızıw quralları-Format kontekst-menyu lentasındaǵı Tártiplestiriw (Упорядочить) toparınıń Toparlaw (Группировать) bóliminen Toparlaw túyemesin tańlaymız.</p>	

Figuralardı tutas sızılma kórinisinde biriktiriw ushın figuralardıń tekstke salıstırǵandaǵı halatı **tekst arasında bolmawı shárt!**




SORAW HÁM TAPSÍRMALAR

1. Word tekst processorında figuralar sızıw ushın qaysı úskeneler panelinen paydalanıladı?
2. Word tekst processorında qanday figuralar sızıw múmkin?
3. Word tekst processorında tuwrı sızıq sızıw, qalıńlıǵı, reńi hám shtrix túrin kórsetiwdi ámelde kórsetiń.
4. Word tekst processorında tuwrı tórtmúyeshlik sızıw, boyaw, shegara reńi hám shtrix túrin ózgeriwdi ámelde kórsetiń.
5. Wordta oval sızıw hám ishine tekst jazıw, formatın ózgeriwdi ámelde kórsetiń.
6. Wordta figuranıń ishın boyaw usılların ámelde kórsetiń.
7. Wordta sızılmalardı sáwlelendiriw imkaniyatın ámelde kórsetiń?
8. Wordta figuralar qalay burıladı? Ámelde kórsetiń.
9. Wordta sızılmalardı biriktiriw imkaniyatın ámelde kórsetiń.



SHI NI ĞI WLAR

1. Sızıq hám tórtmúyeshlik sızıw ámellerinen paydalanıp, Robottıń súwretin sızıń.
2. Súwret salıw ámellerinen paydalanıp, kompyuterdiń súwretin sızıń.
3. Tómenдеgi kórinistegi úydiń súwretin sızıń.



4. Nusqa kóshiriw járdeminde tómenдеgi izbe-izlikte figuralardı payda etiń.



5. «Paintqa súwret salıw» atlı tekstińizдеgi figuralardı MS Word imkaniyatınan paydalanıp sızıń hám «Paint hám Word» ataması menen saqlań.
6. Dápterińizge «Paint hám Word imkaniyatları» atlı bas qatar astında usı eki programmanıń figura sızıw imkaniyatların salıstırıwshı keste dúziń. Kestede figuralar sızıp, programmalarǵa sáykes ráwishte sızıw «Ańsat» hám «Qıyın» yamasa «Múmkın emes» syaqlı juwaplardı jazıń.

11-sabaq

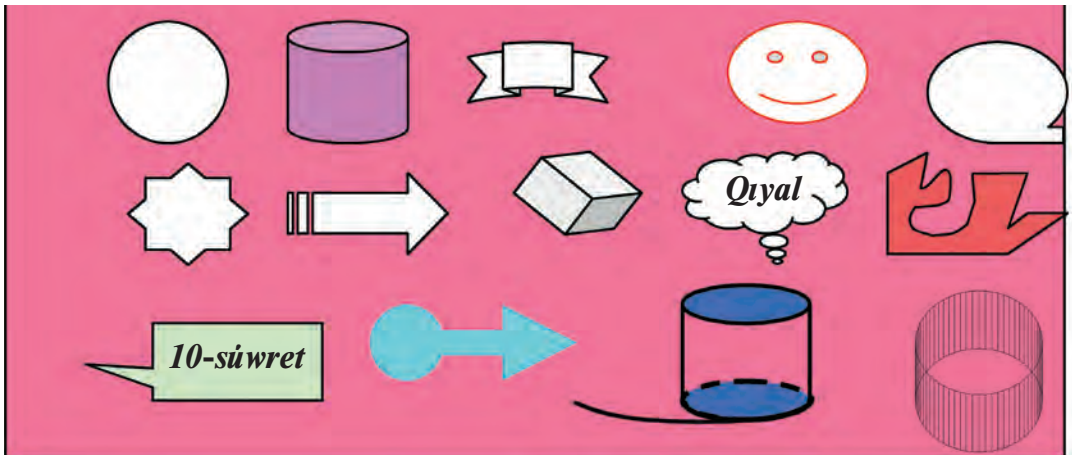
SÚWRET HÁM SÍZÍLMALARǴA BAYLANÍSLÍ ÁMELİY SABAQ



1. «Mámleketimiz bayraǵınıń sipatlaması» ataması menen saqlanǵan hújjetke bayraǵımızdıń súwretin (juldızlarsız) sızıń hám sáykes reńler menen boyañ.
2. Wordta formatlaw imkaniyatı tásirinde A súwretten tómendegi kestedegi B hám G súwretlerdi payda etiń hám «Súwret» hám format» ataması menen saqlañ.

A	B	G
		

3. «Kompyuter bólmesi» atamasında tek súwretten ibarat hújjet dúziń, albom beti kórinisine ótkeriń. Hújjetke kompyuter bólmesiniń tereze tárepindegi diywal sáwlelengen súwretti Wordtıń imkaniyatlarınan paydalanıp sızıń.
4. Word imkaniyatlarınan paydalanıp tómendegi súwretlerdi sızıń.





5. Dápterińizge «Kesteler» atlı tekst jazıń. Tekst mazmunında ózińiz ushıratqan (máselen, kúndelikli dápterdegi yamasa mekteptegi sabaq kestesi, klass jurnalı) kesteler kórinisi hám qısqa túsindirme sáwlelensin. Kestedeги qatarlar, súwret yamasa tekstlerdiń reńin túrlishe tańlań.
6. Tómenдеги testlerdi talqılań hám juwabin anıqlań.
- 1) Súwret formatına neler kiredi?
A) ólshemi; B) jaylasıw halatı;
D) reńi; E) barlıq juwaplar durıs.
- 2) Wordta súwretti tekstte qanday halatlarda jaylastırıw múmkin?
A) tekst arasında; B) ramka átirapında;
D) kontur boylap; E) barlıq juwaplar durıs.
- 3) Wordta dóńgelek figuranı sızıw ushın qaysı túyme hám klavish birgelikte qollanıladı?
A) Oval hám **Ctrl**; B) Oval hám **Shift**;
D) Iyrek sızıq hám **Ctrl**; E) Iyrek sızıq hám **Shift**.

12-sabaq

HÚJJETLERDE KESTELER MENEN ISLEW




Ámelde hújjetlerge súwretler menen bir qatarda kesteler de jaylastırıwǵa tuwrı keledi. Kesteler hár qıylı bolıwı múmkin. Mısalı, mektebińizдеги sabaq kestesi, kúndelik dápterińiz yamasa klass jurnalınıń beti, qanday da bir futbol turniriniń kestesi hám taǵı basqalar. Bul kestelerdiń kórinisi de, mazmunı da hár qıylı bolǵanı menen olardıń barlıǵı da belgili muǵdarda baǵana hám qatarlardan dúzilgen boladı.

Gilt sózler: keste túsiniǵi, keste jaylastırıw, kesteler ústinde ámeller.

KESTE HAQQÍNDA TÚSINK

Qálegen keste *n baǵana* hám *m qatardan* ibarat boladı. Olar óz gezeinde ketekshelerden dúziledi. Kesteniń tiykarǵı elementi — bul **ketekshe**. Wordta keteksheni ózine tán *mikrohújjet* dewge boladı. Ketekshege tekst

jazıw, onı formatlaw, hátteki oǵan súwretler de jaylastırıwǵa boladı. Mısal ushın Wordta dúzilgen tómendegi 3 baǵanalı hám 4 qatarlı, keteksheler sanı 12 (3·4=12) bolǵan kesteni keltiremiz:

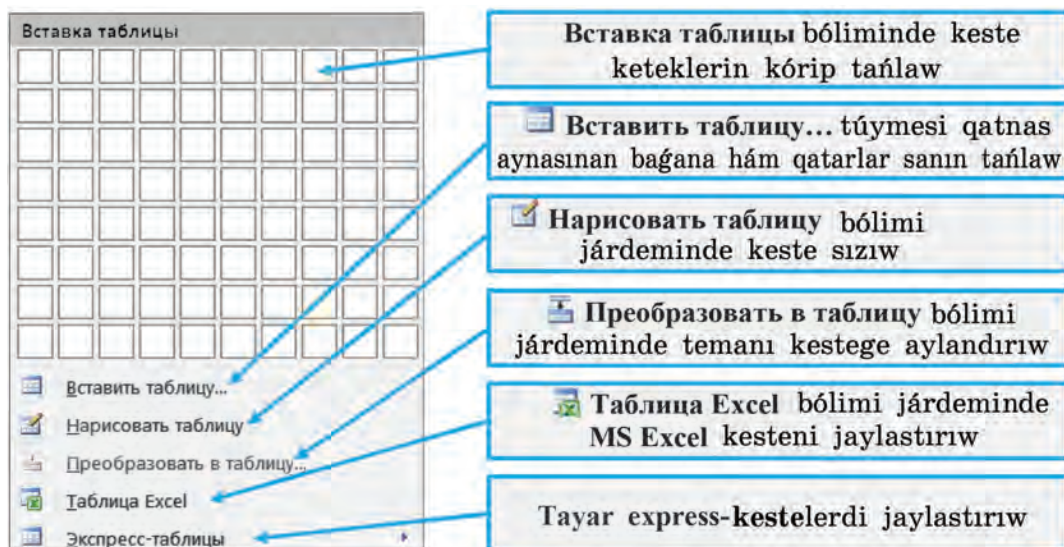
Tártip qatarı	Súwreti	Wazıypası
1.		Ústine hárip, san hám basqa belgiler jazılǵan klavishlerden ibarat, onıń járdeminde kompyuterge hár qıylı maǵlıwmat hám buyırıqlar kirgiziledi.
2.		Qurılma televizor ekranına uqsas wazıypanı orınlardı, yaǵnıy sızılıp atırǵan súwret, jazılıp atırǵan háripler, kórilip atırǵan film onda kórinip turadı.
3.		Kompyuterdi qolay usılda basqarıw, ayırım jumıslardı ańsat orınlaw ushın mólsherlengen qurılma.

WORDTA KESTE JAYLASTIRIW

Keste jaylastırıw ushın **Jaylastırıw** (Вставка) lentasınıń **Keste** (Таблица)



toparınan **Keste** túymesi tańlanadı. Ashılǵan tańlaw aynası tómendegi imkaniyatlardı usınıs etedi:



Вставка таблицы бóлимінде кесте кетеклерин кóрип таńlaw

Вставить таблицу... túymеси qatnas aynasınıń baǵana hám qatarlar sanın tańlaw


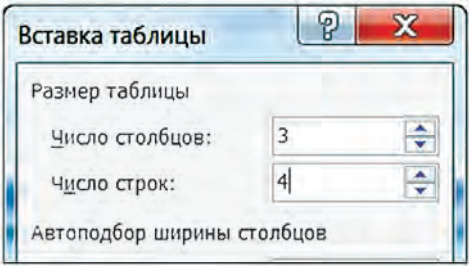
Нарисовать таблицу бóлими járdeminde кесте сızıw

Преобразовать в таблицу бóлими járdeminde темани кестеге айландırıw

Таблица Excel бóлими járdeminde MS Excel кестени jaylastırıw

Тayar express-кестелерди jaylastırıw

Aytayıq, joqarıdağı 3 bağanalı hám 4 qatarlı (jaña, 3x4 keste) kes-
 teni dúziw kerek bolsın. MS Wordta bul kesteni dúziw procesin kórip
 shıǵamız.


Orınlanıp atırǵan háreketler	Kórinisi
<p>1-usıl. Keste jaylastırıw (Вставка таблицы) bóliminen tıshqan kórsetkishin 3 hám 4 qatar ústinde jılıtıp (belgilep) tańlaymız hám shep túymesin basamız.</p>	
<p>2-usıl. Keste jaylastırılısın (Вставить таблицу...) túymesin tańlaymız. Ashılǵan Keste jaylastırıw (Вставка таблицы) qatnas aynasında baǵana sanın 3, qatar sanın 4 dep tańlaymız</p>	




Nátiyjede tómendegi kórinistegi keste payda boladı:

WORD KESTESI ÚSTINDE AYÍRİM ÁMELLER

1. Birinshi qatar ketekshelerine, ádette, baǵanalarda jaylasqan maǵlıwmatlar ushın temalar, al birinshi baǵanaǵa tártip qatarları jazıladı. Kesteniń keteksheleri maǵlıwmatlar menen toltırılıadı. Bunıń ushın júrgish tıshqan járdeminde kerekli ketekshege jaylastırılıadı hám zárúrligine qarap **Tab** yamasa baǵıtlaw klavishleri járdeminde basqa ketekshelerge ótkeriledi.

Tártip qatarı	Súwreti	Wazıypası
1.		Ústine hárip, san hám basqa belgiler jazılǵan klavishlerden ibarat, onıń járdeminde kompyuterge hár qıylı maǵlıwmat hám buyırıqlar kirgiziledi.
2.		Qurılma televizor ekranına uqsas wazıypanı orınlaydı, yaǵnıy sızılıp atırǵan súwret, jazılıp atırǵan háripler, kórilip atırǵan film onda kórinip turadı.
3.		Kompyuterdi qolay usılda basqarıw, ayırım jumıslardı ańsat orınlaw ushın mólsherlengen qurılma.

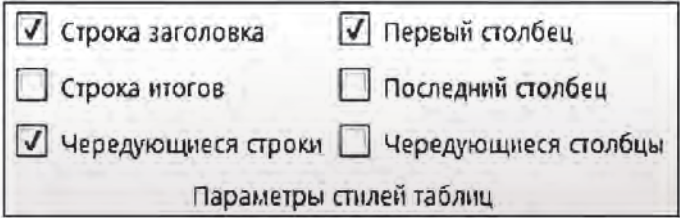

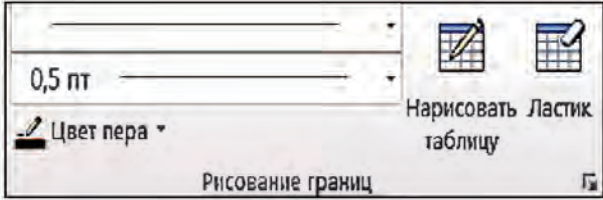
2. Kestedeǵı maǵlıwmatlardıń kólemine qarap baǵanalardıń eni ózǵertiledi. Bunıń ushın tıshqanıń kórsetkishi baǵanalardıń shegarasızıǵına alıp kelinedi. Tıshqanshanıń kórsetkishi  kórinisine kelgennen keyin shep túymesı basılǵan halda kerekli tárepke jılıtıladı. Nátiyjede kestemiz tómendeǵı kóriniske keledi:

Tártip qatarı	Súwreti	Atı	Wazıypası
1.		Klaviatura	Ústine hárip, san hám basqa belgiler jazılǵan klavishlerden ibarat, onıń járdeminde kompyuterge hár qıylı maǵlıwmat hám buyırıqlar kirgiziledi.
2.		Monitor	Qurılma televizor ekranına uqsas wazıypanı orınlaydı, yaǵnıy sızılıp atırǵan súwret, jazılıp atırǵan háripler, kórilip atırǵan film onda kórinip turadı.
3.		Tıshqan	Kompyuterdi qolay usılda basqarıw, ayırım jumıslardı ańsat orınlaw ushın mólsherlengen qurılma.

KESTE MENEN ISLEW KONTEKST MENYUI

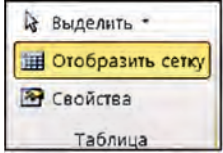
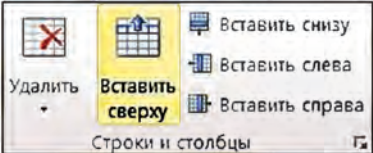
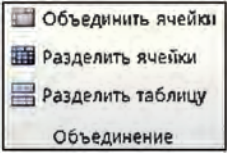
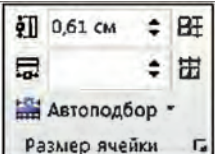
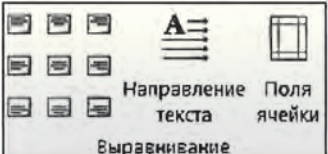
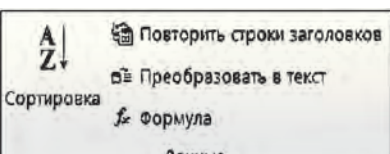
Keste ketekshesine júrgish jaylastırılğannan soń Keste menen islew (Работа с таблицами) kontekst menyui jedellesedi. Bul kontekst-menyu 2 **Konstruktor** (Конструктор) hám **Maket** (Макет) lentaları menen baylanısqañ.

Konstruktor lentası keteksheniń ishın boyaw, keste usılların, keste elementleri shegarasına tán ózgeriwlerdi tañlaw, keste sızıw hámde sızıqlardı óshiriw imkanıyatların beredi:

Топарлар	Кóриниси
<p>Кестелер usıllarınıń parametrleri (Параметры стилей таблиц)</p>	
<p>Кестелердиń usılları (Стили таблиц)</p>	
<p>Кесте shegaraların sızıw (Рисования границ)</p>	

Макет lentası **Кестениń ózgeshelikleri** (Свойства таблицы) qatnas aynasın ashıw, reńsiz keteksheler sızıǵın sáwlelendiriw, kestege qatar hám baǵana qosıw yamasa óshiriw, keste keteksheleri yamasa qatarların biriktiriw, ketekshe ólshemlerin ózgeriw, ketekshelerdi bóliw, ketekshedegi maǵlıwmatlardı tegislew usılın hám tekst baǵıtın belgilew, maǵlıwmatlardı sortlaw, kestedede-

gi sanlı mánisler ústinde formula tiykarında esap-sanaq jumısların orınlaw imkaniyatların beredi.

Keste (Таблица)	Qatarlar hám baǵanalar (Строки и столбцы)	Biriktiriw (Объединение)
		
Ketekshe ólshemi (Размер ячейки)	Tegislew (Выравнивание)	Maǵlıwmatlar (Данные)
		

Keste keteklerindegi maǵlıwmatlardı óz aldına yamasa birgelikte (blokqa alıp) formatlaw múmkin. Bunda maǵlıwmatnıń jaylasıw usılı, ólshemleri, sıziq reńi hám kórinisi, ketekler fonınıń reńi hám basqalar **Konstruktor** hám **Maket** lentaları járdeminde ańsat ǵana orınlanadı.

SORAW HÁM TAPSÍRMALAR



1. Kestelerge mısallar keltiriń.
2. Keste elementleri haqqında aytıp beriń.
3. Tekstli hújjetlerge kesteler ne ushın jaylastırıladı?
4. Hújjetlerde keste jaylastırıw kerek bolǵan orın qalay kórsetiledi?
5. Wordta hújjetlerge keste jaylastırıw usılların ámelde kórsetip beriń.
6. Hújjettegi kestenen nusqa qalay kóshiriledi?
7. Hújjettegi kesteni qalay óshiriw múmkin?
8. Hújjettegi kesteniń ózgeshelikleri qalay ózertiledi?
9. Keste ketekshesine nelerdi jaylastırıw múmkin?
10. Keste baǵanalarınıń eni qalay ózertiledi?
11. Keste qatarlarınıń biyikligi qalay ózertiledi?
12. Kestedege maǵlıwmatlar qalay tártiplestiriledi? Ámelde kórsetiń.
13. Keste qatarı, baǵanası hám keteksheleriniń fonın ózertiwdi ámelde kórsetiń.

SHİ Nİ Ğİ W L A R



1. «Biziñ shañaraq» atlı hújjettiñ dawamına shañaraq aǵzaları-ñızdıñ atı, familiyası hám tuwılǵan jılı haqqındaǵı maǵlıwmatlar jazılǵan keste dúziñ. Bunda:
 - a) kestege maǵlıwmatlardı aldın tayarlangan tekstiñizden nusqa alıp jaylastırıñ:
 - b) maǵlıwmatlardı familiya boyınsha álipbeniñ kerı tártibinde jaylastırıñ:
 - d) kestedegi maǵlıwmatlardı tuwılǵan jılı boyınsha ósiw tártibinde jaylastırıñ.
 - e) kestedegi maǵlıwmatlardı jası boyınsha kemeyiw tártibinde jaylastırıñ.
2. Tómenдеgi kóriniste keste dúziñ:

Tártiplestirilgen dizim	Tártiplestirilgen dizim	Markerli dizim	Markerli dizim
1. Informatika	A) Informatika	• Informatika	✓ Informatika
2. Matematika	B) Matematika	• Matematika	✓ Matematika
3. Fizika	C) Fizika	• Fizika	✓ Fizika

3. «Kompyuter bółmesi» atlı hújjettiñ dawamına usı bółmedegi mebellerdıñ atları, sanı, reñleri kórsetilgen keste dúziñ. Bul kestedен nusqa kóshiriñ hám onı mebellerdıñ atları boyınsha ósiw tártibinde jaylastırıñ.



4. «Ómirbayan2» atlı hújjettiñ dawamına qosıw ushın aldınǵı sherekte pánlerden alǵan bahalarıñız kórsetilgen keste dúziñ. Usı keste ólsheminдеgi keste sızdıñ hám oǵan pánlerdiñ atları boyınsha ósiw tártibinde saylangan maǵlıwmatlar jazıñ.

13-sabaq

KESTELER ÚSTINDE ÁMELLER

Aldınǵı sabaqta Wordta hújjetke keste jaylastırıw, keste baǵanalarınıñ ólshemin ózǵertiw hám tártiplestiriw sıyaqlı ámeller menen tanıstıñız. Bul sabaqta kestege jańa qatar yaki baǵana qosıw, qatar yamasa baǵananı alıp taslaw, keste ketekshelerin biriktiriw hám kerisinshe keste ketekshelerden kishkene ketekshelerge ajıratıw sıyaqlı ámellerdi orınlaw usılları menen tanısasız.

Gilt sózler: **keste, qatar hám baǵana qosıw, qatar hám baǵananı alıp taslaw, ketekshelerdi biriktiriw, keteklerdi bóliw.**

KESTEGE JAŃA QATAR YAMASA BAǒANA QOSÍW

Kestegе jańa qatar yamasa baǵana qosıw ushın dáslep júrgish qosılıwı tiyis bolǵan qatar yamasa baǵanaǵa qońsı qatar yamasa baǵanaǵa jaylastırıladı. **Maket** menuiniń **Qatarlar hám baǵanalar** (Строки и столбцы) toparınan kerekli ámel tańlanadı, misalı, eger qatar júrgish jaylasqan qatardan joqarıǵa qosılıw kerek bolsa, ol jaǵdayda **Joqarıǵa jaylastırılısın** (Вставить сверху) túymesі, eger baǵana júrgish jaylasqan baǵanadan shepke qosılıwı kerek bolsa, ol jaǵdayda **Shepke jaylastırılısın** (Вставить слева) túymesі tańlanadı.

KESTEDEN QATARLAR YAMASA BAǒANALARDÍ ALÍP TASLAW

Geyde kestedegi zıyat qatar yamasa baǵananı óshiriw kerek boladı. Biraq, ápiwayı usılda olardı óshirip bolmaydı. Sonıń ushın tómendegishe ámeller orınlanadı.

Dáslep júrgish óshiriliwi kerek bolǵan qatar yamasa baǵanaǵa jaylastırıladı. Eger bir neshe qatar yamasa baǵana óshiriliwi kerek bolsa, qatarlar yamasa baǵanalar blokqa alınadı. **Maket** menuiniń **Qatarlar hám baǵanalar** (Строки и столбцы) toparındaǵı **Óshirilsin** (Удалить) túymesі diziminen kerekli ámel tańlanadı, misalı, eger qatar óshiriliwi kerek bolsa, ol jaǵdayda **Qatarlar óshirilsin** (Удалить строки) túymesі tańlanadı.

KESTE KETEKSHELERIN BIRIKTIRIW

Ámeliy jumıs procesinde kesteniń bir neshe qatar hám baǵanasındaǵı tuwrı tórtmúyeshlik túrinde blokqa alınıwı múmkin bolǵan ketekshelerdi biriktiriw kerek boladı.

Ketekshelerdi biriktiriw ushın tómendegi ámeller izbe-iz orınlanadı:

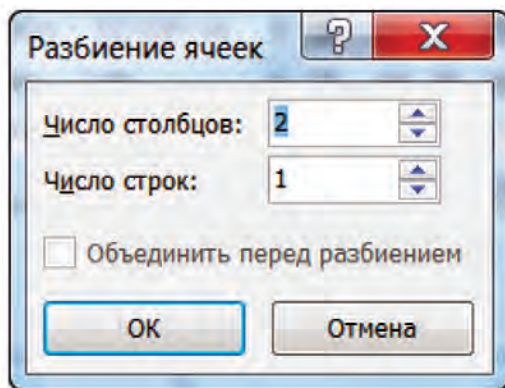
Orınlanıp atırǵan háreketler	Nátiyjesi								
1. Biriktiriliwi kerek bolǵan ketekshelerdi blokqa alamız.	<table border="1" style="width: 100%; height: 40px;"> <tr> <td style="width: 25%;"></td> <td style="width: 25%; background-color: #d9e1f2;"></td> <td style="width: 25%; background-color: #d9e1f2;"></td> <td style="width: 25%;"></td> </tr> <tr> <td></td> <td style="background-color: #d9e1f2;"></td> <td style="background-color: #d9e1f2;"></td> <td></td> </tr> </table>								
2. Maket lentasınıń biriktiriw (Объединение) toparındaǵı Ketekler biriktirilsin (Объединить ячейки) túymesі tańlanadı.	<table border="1" style="width: 100%; height: 40px;"> <tr> <td style="width: 25%;"></td> <td style="width: 50%;"></td> <td style="width: 25%;"></td> </tr> <tr> <td></td> <td></td> <td></td> </tr> </table>								

KESTE KETEKSHELERIN BÓLIW

Keste ketekshelerin kerekli sandaǵı ketekshelerge bóliw tómendegishe ámelge asırıladı.

1. Júrgish kerekli ketekshege jaylastırıladı yamasa kerekli qatarlar hám baǵanalar blokqa alınadı.

2. **Maket** lentasınıń **Biriktiriw** (Объединение) toparındaǵı **Keteksheler bólinisin** (Разбиение ячеек) túymesini tańlanadı.



3. Payda bolǵan qatnas aynasına payda etiliwi kerek bolǵan baǵana hám qatarlar sanı kirgiziledi. Bunda payda etiliwi kerek bolǵan qatarlar sanı qońsı baǵanalardaǵı qatarlar sanınan artıq bolmawı hám qońsı baǵanalardaǵı qatarlar sanınıń bóliwshisi bolıwı kerek.

KESTEDE TEKSTIN BAǒITI

Kestede tekst gorizontall baǒıtta shepten ońǵa, ticine (vertikal) baǒıtta joqarıdan tómenge yamasa tómenнен joqarıǵa jazılıwı múmkin. Bunıń ushın:

1-usılda:

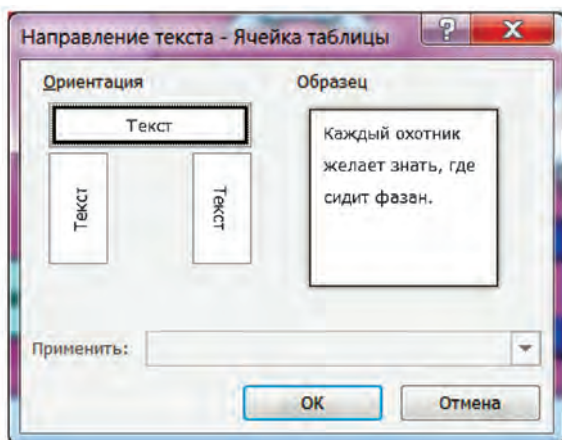
1. Júrgish tekst jazılatuǵın ketekshege jaylastırıladı.

2. **Maket** lentasınıń **Tegislew** (Выравнивание) toparındaǵı **Tekst baǒıtı** (Направление текста) túymesini kerekli baǒıt sáwlelengenshe bir neshe ret tańlanadı.

2-usılda:

1. Júrgish tekst jazılatuǵın ketekshege jaylastırıladı.

2. Tıshqanniń oń túymesini basıp, ekranga kontekst-menyu shıǵarıladı.



3. Ekranda sáwlelengen kestege sáykes kontekst-menyuden **Teksttiń baǵıtı** (Направление текста) ámeli tańlanadı. Nátiyjede ekranda **tekst baǵıtın tańlaw** qatnas aynası sáwlelenedi.

4. Ekranda sáwlelengen qatnas aynasınan teksttiń kerekli baǵıtı tańlanadı hám **Enter** klavishi basıladı yamasatıshqan járdeminde **OK** túymesini tańlanadı.



SORAW HÁM TAPSİRMALAR

1. Kesteler ústinde qanday ámeller orınlanadı?
2. Kestege jańa qatar yamasa baǵana qosıwdı ámelde kórsetip beriń.
3. Kesteden artıqsha baǵana yamasa qatarlar qalay alıp taslanadı?
4. Kestede blokqa alıw usılların ámelde kórsetiń?
5. Keste keteksheleri qalay biriktiriledi?
6. Keste ketekshelerin bóliwdi ámelde kórsetiń.
7. Keste ketekshelerindegi teksttiń baǵıtın ózgertiwdi ámelde kórsetiń.
8. 2 x 3 keste dúziń hám baǵanaların hár túrli reńlerge boyañ.
9. Kestedeги maǵlıwmatlardı qatarlar boyınsha hár túrli reńlerge boyañ.

SHİNIǒIWLAR



1. «Ómirbayan2» atlı hújjettiń dawamına aldınǵı sherekte pánlerden alǵan bahalarıńız sáwlelengen kesteni jaylastırıń.
2. Tómendegi kesteni dúziń.

	MS Word			MS Word
		MS Word		
	BMA			BMA

Tártip qatarı	Familiyası, atı, ákesiniń atı	Tuwılǵan jılı	<i>Reyting balları</i>				Jılıq ball	Mákan jayı	<i>Túsinik</i>
			<i>I yarım jılıq</i>		<i>II yarım jılıq</i>				
			1-sherek	2-sherek	3-sherek	4-sherek			
1.									



3. Dápterińizge «Formula hám ańlatpalar» temasın jazıń. Dawamına berilgen waqıt hám tezlikke tiykarınan asıp ótilgen jol formulasın, 2 teńleme, 3 salıstırıwǵa tiyisli ańlatpa jazıń.

14-sabaq


WordART OBYEKTI

Wordtaǵı hújjet jáne de shıraylı bolıwı ushın oǵan sóz yaki tekst bólegin hár qıylı grafik túrinde súwretlew múmkinshiligin beretuǵın WordART obyektin jaylastırıw múmkin. Mısalı, WordART obyektı referat, maqalalarda atama yaki bolmasa temalar jazıwda qollanıladı.

Gilt sózler: WordART obyektı, WordART kollekcıyası, WordART obyektiniń formatı.

WordART KOLLEKCIYASÍ

WordART obyektı — bul sánli súwret kórinisindegi tekst bolıp, onıń járdemimde arnawlı tekst effektlerin qollanıw múmkin. Mısalı, tekstti awdıırıw, sozıw, tekstti qanday da bir figura kórinisinde jaylastırıw yamasa tekstti hár qıylı usıllarda boyaw múmkin. Teksttiń kerekli jerine jılıtıw yamasa ólshemlerin ózgertiw arqalı WordART obyektine dıqqattı tartıw múmkin.

Júrgish WordART obyektin jaylastırıw kerek bolǵan qatarǵa ornatılǵannan soń **Jaylastırıw** (Вставка) lentasınıń Tekst (Текст) toparındaǵı  WordArt (WordArt) túymesini tańlanadı. Ashılǵan tómendegidey usıllar diziminen maqul bolǵan usıl tańlanadı, mısalı, Градиентная заливка – черная, контур – белый, тень снаружи:



Nátiyjede tekst kirgiziw ushın tómendegi kóriniste tekst maydanı sáwlelenedi:



Boyalıp turǵan jazıw maydanınıń ornına kerekli tekst kirgiziledi. Mısalı, **Ana-Watan — Ózbekistanım! Jayna, Ózbekistan!** Nátiyjede belgilenip turǵan tekst óship, ornına jańa terilgen tekst sáwlelenedi.

Ana-Watan — Ózbekistanım! Jayna, Ózbekistan!

Payda bolǵan WordArt obyektine jedellesken **Sızıw quralları-Format** (Средства рисования-Формат) kontekst menu lentası formatlaw imkaniyatların qollanıw múmkin boladı. Al, WordArt obyektine jazılǵan tekstke **Tekst baǵıtı** (Направление текста), **Tekst ólshemi** (Размер текста) hám **Tekst reńi** (Цвет текста), **Boyaw usılı** (Заливка текста), teksttiń sáwleleniw kórinisi sıyaqlı formatlawlardı qollanıw itibardı tartadı.

Tómendegi mısalda WordArt obyektini teksttiń sáwleleniw kórinisi sıpatlangan.

1. «Mektebimiz — maqtanışımız!» tekstli WordArt obyektin jaylastıramız.

Мектебimiz — мақтанışımız!

2. Teksttiń sáwleleniw kórinisin ózgertemiz. Bunıń ushın **Sızıw quralları-Format** (Средства рисования-Формат) kontekst menu lentası **WordArt usılları** (Стили WordArt) toparınıń **A** Animaciya (Анимация) túymesini dizimin ashıp, tómendegi (Преобразовать) túymesini diziminen **Halqa** (Кольцо) formasın tańlap alamız hám ólshemlerin óshiremiz:



Nátiyje tómendegishe sáwlelenedi:

Maqtanishimiz Mektebi — biz

SORAW HÁM TAPSÍRMALAR



1. WordART obykti qanday wazıpanı atqaradı?
2. WordART obykti qanday usıllar menen jaylastırıladı?
3. WordART usılları (Стили WordArt) toparı qanday imkaniyatlardı beredi?
4. WordART obyktiniń formasın ózgeriwdi ámelde kórsetiń.
5. Informatika páninen referat ushın muqaba (sırtqı betin) tayarlań.
6. WordARTta tayarlangan obyktti erkin burıwdı ámelde kórsetiń.
7. WordARTta tayarlangan obykttiń formatın ózgeriwdi ámelde kórsetiń



SHİNİĞİWLAR

1. «Meniń Watanım — Ózbekistan» atlı hújjet dawamına tómendegi WordArt obyktin jaylastırıń.

Watandı súyiw iymannan!

2. «WordArt» atlı hújjet payda etiń. Onda tómendegi WordArt obyktin 5 nusqada payda etiń. Hár bir nusqağa hár qıylı formatlaw usılların qollanıń.

Ilm sırlarına ğáziyne kitap.



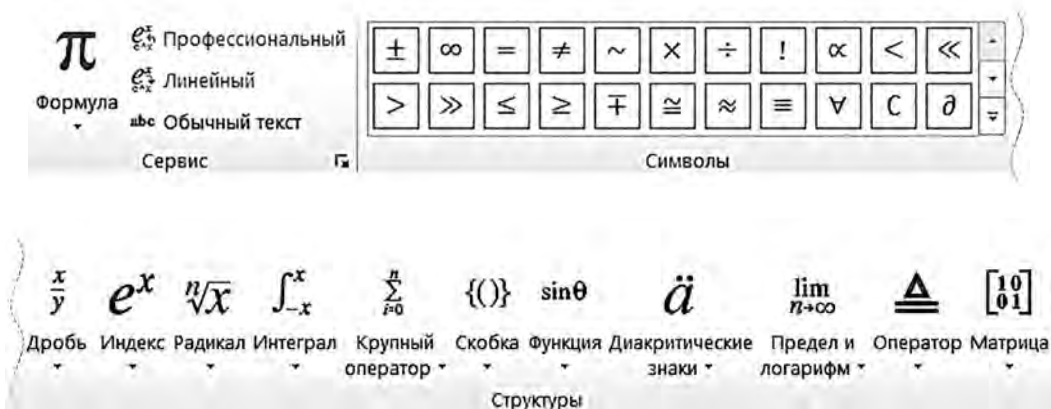
3. Dápterińizdegi «Formula hám ańlatpalar» temasındağı teksttiń dawamına fizika páninen ózińiz biletuğın formulalardı jazıń. Hár bir formula astına formulada qatnasqan shamalarğa túsindirme kirgiziń.

Matematika yamasa fizika sabaqlıqlarınızdı ashıp kórseńiz hár qıylı ańlatpa hám formulardı kóresiz. Hár qıylı ańlatpa hám formulardı jazıw ushın Word baǵdarlamasınıń formulalar redaktori dep atalatuǵın múmkinshiliginen paydalanıladı.

Gilt sózler: **formula redaktori, formula jaylastırıw, formulanı redaktorlaw.**

FORMULARAR REDAKTORÍN ISKE QOSIW


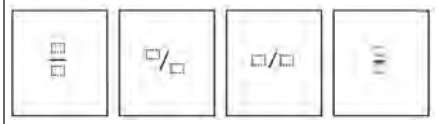
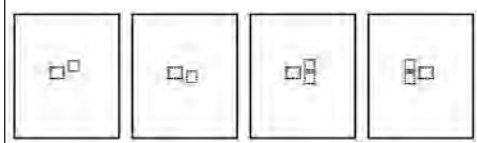
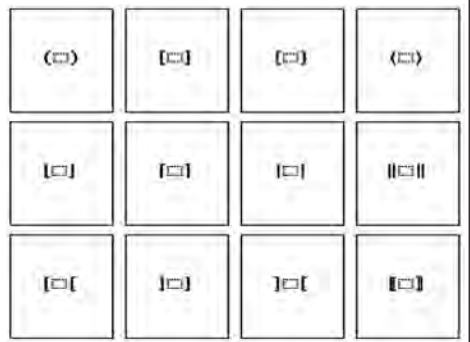
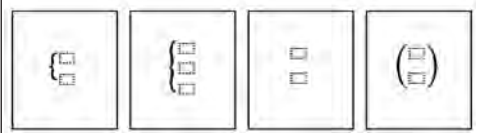
Hújjetke arnawlı belgilerdi jaylastırıw hám formatlawdıń ayırım imkaniyatları járdeminde ápiwayı formulalar jazıw múmkin. Quramalıraq formulalar jazıw ushın **Jaylastırıw** (Вставка) lentasınıń **Simvollar** (Символы) toparınan Формула (π Формула) túymesі beretuǵın imkaniyatlardan paydalanıladı. Qandayda bir formulanı jazıw ushın júrgish formula jaylastırılıwı tiyis bolǵan qatarǵa ornatıladı hám Формула (π Формула \rightarrow) túymesі tańlanadı. Nátiyjede **Место для формулы.** súwrettegi sıyaqlı formula ushın orın sáwlelenedi. Al, menyuler qatarında **Formula menen islew-Konstruktor** (Работа с формулами-Конструктор) kontekst menyui hám oǵan sáykes tómendegi lenta sáwlelenedi:



Formularar redaktorınan shıǵıw ushın tıshqanıń kórsetkishi jumıs maydanınıń bos ornına alıp kelinip, shep túymesі bir ret basıladı.

FORMULALAR REDAKTORINIŇ MÜMKINSHILIKLARI

Formular redaktoriniň mümkinshilikleri jüdá keň. Ol bir neshe to-pardan ibarat bolıp hár bir topar belgili bir ámelerdiň belgileri toplamınan ibarat bölimlere bölengen. Mısalı, hár qıylı kórinistegi **qatnas belgileri**, **bólshekler** hám **radikallar** belgileri, **qawsırma shablonlari** usılar qatarına kiredi:

Simvollar (Символы) toparında	Strukturalar (Структуры) toparında
	<div style="border: 1px solid black; padding: 5px; margin-bottom: 5px;">Простая дробь</div> 
Strukturalar (Структуры) toparında	Strukturalar (Структуры) toparında
<div style="border: 1px solid black; padding: 5px; margin-bottom: 5px;">Верхние и нижние индексы</div> 	<div style="border: 1px solid black; padding: 5px; margin-bottom: 5px;">Скобки</div> 
Strukturalar (Структуры) toparında	
<div style="border: 1px solid black; padding: 5px;">Наборы условий и стопки</div> 	

Usı ámeler belgilerinen paydalanıp, tómendegilerdi jazamız (óziňiz erkin türde jazıp kóriň):

$$1. 12 + \frac{1}{2} \leq 13 - x \quad 2. \left(2\frac{3}{4} \cdot 4 + 5\frac{1}{6} : \frac{1}{2} - 10\frac{6}{9} \right) \cdot 9 \quad 3. \frac{3}{4}x + \frac{1}{6} = \frac{5}{6}$$

$$4. \left(1\frac{3}{5} + 2\frac{1}{5} \right) : 1\frac{9}{10} + \left(1\frac{7}{10} - \frac{4}{5} \right) : \frac{3}{7} \quad 5. \left(x - 1\frac{8}{9} \right) + 3\frac{7}{9} = 4\frac{4}{9}$$

Eger jazılğan formulada qátelik bolsa, bul formulağa dúzetiw kirgiziw múmkin. Bunıń ushın tıshqannıń kórsetkishi jazılğan formulanıń ústine alıp kelinip, shep túymesini bir ret basıladı. Nátiyjede júrgish jazılğan formula aynası ishine jaylasadı, al menyuler qatarında **Formula menen islew-Konstruktor** (Работа с формулами-Конструктор) kontekst menyui hám oğan sáykes tómendegi lenta sáwlelenedi: Sonnan keyin júrgishti kerekli jerge tıshqan yamasa bağıt klavishları járdeminde jaylastırıw hám qáteni dúzetiw múmkin boladı.



SORAW HÁM TAPSİRMALAR

1. Wordta formulalar qalay jazıladı?
2. Formular redaktori qalay iske qosıladı? Ámelde kórsetiń.
3. Formular redaktorınan qalay shıǵıladı?
4. Formular redaktorında qanday bólimler bar?
5. Formuladaǵı qáteni dúzetiw procesin ámelde kórsetiń.
6. Formula temasında qalay háreket etiw múmkin? Ámelde kórsetiń.
7. Teksttegi formuladan nusqa qalay kóshiriledi? Ámelde kórsetiń.



SHİ NİǴİ WLAR

1. «Formula hám ańlatpalar» atlı hújjet dúziń. Oğan úyde tayarlaǵan formula, teńleme, teńsizlik, ańlatpa hám túsiniqlerińizdi kirgiziń.
2. «Formula hám ańlatpalar» atlı hújjettiń dawamına tómendegilerdi jazıń.

a) $100 - 56 \neq 95 - 48$

b) $8\frac{16}{27} - \left(x - 2\frac{17}{27}\right) = 8\frac{5}{27}$

d) $6\frac{1}{8} : \left(14\frac{5}{12} - 3\frac{13}{24} \cdot \frac{4}{7} + \left(3\frac{11}{12} - 2\frac{7}{12}\right)\right)$

e) $\sum \lambda \cdot \psi \cdot \frac{1}{v}$

f) baha = $\begin{cases} 5, & \text{eger barlıq juwaplar durıs bolsa} \\ \neq 5, & \text{eger juwapta qáte bolsa} \end{cases}$



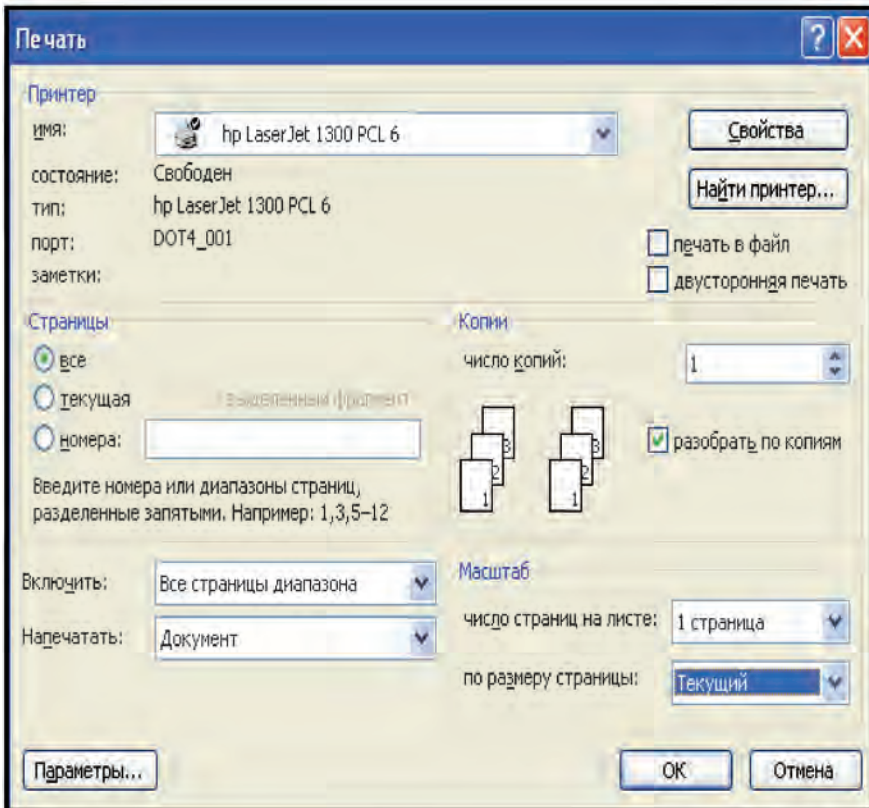
3. Dápterińizge «Kompyuter qurılımlar» temasın jazıń. Dawamına kompyuterdiń kiritiw hám shıǵarıw qurılımları haqqında tekst jazıń. Tekstti keste hám figuralar járdeminde baytıń.

Mine, tayar hújjetti qağazğa shıgarıw waqtı keldi. Ózińiz tayarlağan súwretler, sızılmalar hám kestelerge bay hújjetlerdiń qağazğa qanday kóriniste sáwleleniwın kóriwdi qáleseńiz bul temanı tereń ózlestirip alıwıńız tiyis.

Gilt sózler: hújjetti basıp shıgarıw, printer imkaniyatı.

Zamanagóy printerler hár qıylı usılda shıgarıw imkaniyatına iye. Mısalı, qağazdıń bir betine hújjettiń bir neshe betin shıgarıw, hújjetti büklet yamasa kitapsha kórinisinde shıgarıw hám t.b.

Hújjetti basıp shıgarıw parametrlerin ózgeriw ushın Fayl menyuiniń **Basıp shıgarıw** (Печать) bo'limi tańlanadi. Nátiyede ekranğa **Basıp shıgarıw** (Печать) aynası shıgadı. Basıp shıgarıw aynası **Printer** (Принтер), **Betler**



(Страницы), **Nusqalar** (Копии), **Masshtab** (Масштаб), **Qamtıw** (Включить), **Basıp shıǵarıw** (Напечатать) bántlerinen ibarat.

Betler bántinde **barlıǵı** (все), **hárekettegi** (текущая), **tártip nomerleri** (номера) hám ajıratıp alınǵan bólim (выделенный фрагмент) kórsetpeleri bolıp, olardıń birewi tıshqan járdeminde tańlanadı.

Barlıǵı kórsetpesi tańlansa, hújjet tolıǵı menen (barlıq bet) shıǵarıladı. **Hárekettegi** kórsetpesinde hárekettegi bet (júrgish turǵan bet) shıǵarıladı. Tártip sanı kórsetpesi tańlansa, oǵan tiyisli ayna tezlesedi. Bul aynaǵa shıǵarılıwı kerek bolǵan betlerdiń tártip nomerleri jazıladı. Mısalı, oǵan 1, 3, 5-12 jazılǵan bolsa, birinshi, úshinshi hám besinshiden on ekinshige shekemgi betler shıǵarıladı. Ajıratıp alınǵan bólimniń kórsetpesin tek ǵana teksttiń qandayda bir bólimi belgilengende ǵana tańlaw múmkin. Bunday jaǵdayda hújjettiń belgilengen bólimi basıp shıǵarıladı.

Nusqalar bántinde **nusqalar sanı** (число копий) hám **nusqalar boyınsha ajıratıw** (разобрать по копиям) kórsetpeleri bar. Olar hújjet qansha nusqada hám qanday tártipte shıǵarılatuǵının kórsetedi. Qanday da bir hújjetti 3 nusqada shıǵarıw kerek bolsın. Ol jaǵdayda **nusqalar sanı** aynasına 3 sanı jazıladı. **Nusqalar boyınsha ajıratıw** kórsetpesi belgilengen bolsa, hújjettiń birinshi nusqası tolıǵı menen shıǵarıladı, keyin ekinshi nusqası, sońınan úshinshi nusqası shıǵarıladı. Eger bul kórsetpe belgilenbegen bolsa, dáslep hújjettiń birinshi beti 3 nusqada shıǵarıladı, keyin ekinshi beti 3 nusqada shıǵarıladı hám taǵı basqalar.

Masshtab bántinde qaǵazdıń bir betine hújjettiń neshe beti shıǵarılatuǵını kórsetiledi. Bunıń ushın **qaǵazdaǵı betler sanı** (число страниц на листе) aynasında usınıs etilgen 1 bet (1 страница), 2 bet (2 страницы), 4 bet (4 страницы) hám basqa da kórsetpelerden biri tańlanadı.

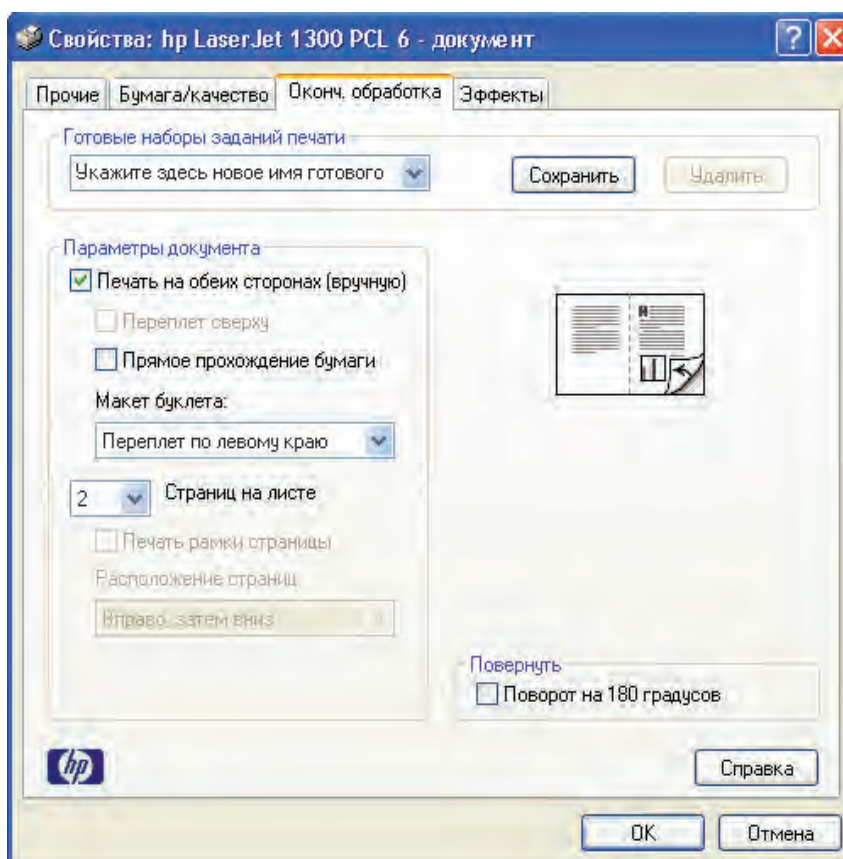
Qamtıw bántinde barlıq betler (Все страницы диапазона), **taq sanlı betler** (Нечетные страницы), **jup sanlı betler** (Четные страницы) kórsetpelerinen biri tańlanadı. **Barlıq betler** kórsetpesi tańlansa, hújjet yamasa onıń belgilengen bólimi tolıǵı menen qaǵazǵa basıp shıǵarıladı. **Taq sanlı betler** kórsetpesi tańlansa, hújjettiń tek taq sanlı betleri shıǵarıladı. **Jup sanlı betler** kórsetpesi tańlansa, hújjettiń tek jup sanlı betleri shıǵarıladı.

Printer bántinde printer haqqında maǵlıwmat hámde **Ózgeshelikler** (Свойства) túymesi bar. Tıshqan járdeminde **Ózgeshelikler** túymesi basılsa,

ekranda printerdiń ózgeshelikleri teması ashıladı. Sonı da aytıw kerek, printerlerdiń túrine qarap olardıń ózgeshelikleri de hár qıylı boladı. Sonlıqtan ózgeshelikler temasınıń kórinıwi hám ondağı maǵlıwmatlar da hár qıylı boladı.

Printerler hár qıylı ózgesheliklerge iye bolıp, tómede biz olardıń hújjetı kitapsha formasında shıǵarıw ózgesheligi menen tanısamız. Barlıq printerler de bunday ózgeshelikke iye emes ekenligin atap ótiwimiz kerek. Sol sebepli kitapsha formasında shıǵarıw ózgesheligin «**HP LaserJet 1300**» markalı printer mısasında kóremiz. Bul printerdiń ózgeshelikleri teması tómendegi súwrette keltirilgen. Tema bir neshe bólimnen ibarat bolıp, hújjetı kitapsha formasında shıǵarıw ushın **Juwmaqlawshı qayta islew** (Оконч. обработка) bólimine kiriledi.

Ondağı Hújjet parametrleri (Параметры документа) bántinen Eki tárepine basıp shıǵarıw (Печать на обеих сторонах) kórsetpesi tańlanadı. Buklet make-tinde (Макет буклета) usınıs etilgen kórsetpelerden **Shep tárepten muqabalaw** (Переплет по левому краю) kórsetpesi tańlanadı. OK túymesı basılsa, jáne



Basıp shıǵarıw temasına qaytıladı. Bul temadaǵı OK túymesi basılsa hújjet basıp shıǵarıla basıladı. Dáslep hújjetniń bir bólimi (yarımı) qaǵazdıń bir tárepine shıǵarıladı. Shıǵarılgan qaǵazlardıń tártibin buzbaǵan jaǵdayda jáne printerge salınsa, hújjetniń qalǵan bólimi qaǵazdıń artqı tárepine shıǵarıladı. Shıǵarıp bolınǵan qaǵazdıń betlerin tegislep, ekige búklesenińiz kitapsha payda boladı.

Hújjetni kitapsha formasında shıǵarıwda talapqa qaray, oń tárepten yamasa joqarıdan muqabalaw da múmkin. Bunıń ushın buklet maketinde tiyisli kórsetpe tańlanadı.

SORAW HÁM TAPSIRMALAR



1. Qaysı túyme járdeminde hújjetni basıp shıǵarıw múmkin?
2. Hújjetniń hárekettegi betin basıp shıǵarıw qalay ámelge asırıldı?
3. Hújjetniń izbe-iz kelmegen bir neshe betin birge basıp shıǵarıw múmkin be?
4. Hújjetniń tek belgilengen bólimin basıp shıǵarıw qalay ámelge asırıldı?
5. Hújjetniń tek jup tártip nomerli betlerin basıp shıǵarıw qalay ámelge asırıldı?
6. Hújjetniń tek taq tártip nomerli betlerin basıp shıǵarıw qalay ámelge asırıldı.
7. Hújjetni kitap formasında basıp shıǵarıw ushın orınlanatuǵın ámellerdiń izbe-izligin aytıp beriń.

SHI NI ĞI WLAR



1. Tómenдеgi hújjetlerden birewin 2 nusqada basıp shıǵarıń.
 - a) «Meniń Watanım — Ózbekistan»;
 - b) «Biziń shańaraq»;
 - d) «Ómirbayan2».
2. Eki betlik qandayda bir hújjetni eki tárepleme basıp shıǵarıw usılınan paydalanıp, qaǵazdıń eki tárepine basıp shıǵarıń.
3. Bilimińizdi tákirarlaw hám bekkemlew ushın jil dawamında alǵan maǵlıwmatlarıńızdı Word programması beretuǵın imkaniyatlar (kesteler, tekstlerdiń hár qıylı kórinisleri, sızılmalar hám t.b.) kórinisinde dápterinińizde sáwlelendirin.



Áziz oqıwshılar! Jıl dawamında ámeliy jumıs barısında júdá keń qollanılatuǵın tekst processorı menen isledińiz. Endi ótken dáwir ishinde alǵan bilimlerińiz hám ámeliy kónlikpelerińizdi sınap kóriw waqtı keldi.

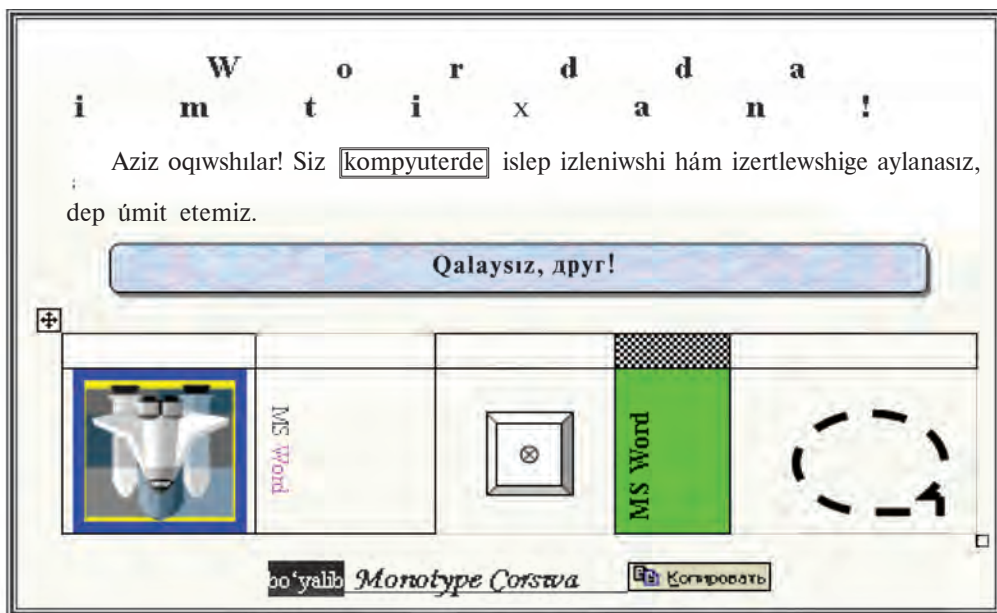
Tómende berilgen sorawlarǵa juwap beriń.

1. Tekst redaktorları hám tekst processorları nesi menen parıqlanadı?
2. Qanday tekst redaktorların bilesiz?
3. Qanday tekst processorların bilesiz?
4. Tekst processorları qanday imkaniyatlarǵa iye?
5. Hújjet redaktorlangannan soń ol qalay saqlanadı?
6. Blok degende neni túsinesiz?
7. Tekstte belgilengen qanday da bir bólim qalay ataladı?
8. Teksttegi artıqsha belgiler qalay óshiriledi?
9. Teksttegi bir neshe qatarlar qalay óshiriledi?
10. Word tekst processorında sızılǵan tórtmúyeshliktiń ishki bólimin boyaw qalay ámelge asırıladı?
11. Word tekst processorında sızılǵan oval figurası sızıǵın hám ishki bólimin boyaw ushın qanday ámeller orınlanadı?

Tómendegi keltirilgen tapsırmalardı orınlań.

1. Teksttegi qanday da bir sóz yamasa qatardı basqa qatarǵa kóshiriw procesin mısallarda kórsetiń.
2. Teksttiń belgilengen bóliminen nusqa kóshiriwdi mısallar járdeminde túsindiríń.
3. Teksttiń belgilengen bólimin formatlawdı mısallar járdeminde túsindirip beriń.
4. Hújjetke kompyuter bólmesiniń bir diywalın úskenelewdi Wordtiń imkaniyatlarınan paydalanıp kórsetiń.
5. Tábiyat kórinisin kórsetetuǵın súwret sızıń.
6. Word imkaniyatlarınan paydalanıp tómendegi hújjetti tayarlań.

1-tapsırma.



2-tapsırma.

W o r d t a
i m t i x a n !

o'yla, izle, tap!

- «Defis» (—) belgisi probellersiz jazıladı: qawın-ğarbız.
- «Tire» (—) eki tárepten probeller menen ajratıladı. Onı jazıw ushın Ctrl, Alt hám járdemshi klavishler kompleksinen «tire» klavishleri birgelikte basıladı.

$$\left\{ \begin{array}{l} x^2 \\ 0 \\ \bar{a} + \bar{b} \\ \forall a : a \leq b^2 \\ \frac{778}{888} + (878 - \psi : \chi) \end{array} \right. \equiv \prod \int \int_v f(x)$$

MAZMUNÍ

Sóz bası.....	3
1-sabaq. Tekst redaktorları	4
2-sabaq. MS Word tekst processorı interfeysi	8
3-sabaq. Hújjet payda etiw hám saqlaw	14
4-sabaq. Wordta tekst jazıw qağıydaları	19
5-sabaq. Hújjetlerdiń tiykarǵı parametrleri	24
6-sabaq. Hújjetlerdi redaktorlaw	30
7-sabaq. Hújjetti formatlaw	35
8-sabaq. Hújjetti redaktorlaw hám formatlawǵa tiyisli shınıǵıwlar	40
9-sabaq. Hújjetlerde súwretler menen islew	42
10-sabaq. Hújjetlerde figuralar hám sızılmalar	48
11-sabaq. Súwret hám sızılmalarǵa tiyisli ámeliy sabaq	54
12-sabaq. Hújjetlerde kesteler menen islew	55
13-sabaq. Kesteler ústinde ámeller	61
14-sabaq. WordART obykti	65
15-sabaq. Wordta formulalar jazıw	69
16-sabaq. Wordta hújjetti basıp shıǵarıw	72
17-sabaq. Tákirarlawǵa tiyisli tapsırmalar	76

I-74 **Informatika hám xabar texnologiyaları:** ulıwma orta bilim beriw mektepleriniń 6-klass oqıwshıları ushin sabaqlıq/ B. Boltayev, M. Mahkamov, A. Azamatov, S. Rahmonqulova. – T.: «O‘zbekiston» BPDÚ, 2017. – 80 b.

I. Boltayev B.

ISBN 978-9943-01-436-7

UO‘K 004(075)
KBK 32.81ya72

O‘quv nashri

Bahodir Boltayev, Muxtor Mahkamov,

Axat Azamatov, Sayyora Rahmonqulova

INFORMATIKA VA AXBOROT TEXNOLOGIYALARI

*Ta‘lim qoraqalpoq tilida olib boriladigan umumiy o‘rta ta‘lim maktablarining
6-sinf o‘quvchilari uchun darslik*

Qayta ishlangan, to‘ldirilgan uchinchi nashri

Ózbek tilinen awdarǵan – R. Abbazov

Redaktori G. Pirnazarova
Operatori A. Jarimbetov

Original-maket «Qaraqalpaqstan» baspasında tayarlandı.
230100, Nókis, Qaraqalpaqstan kóshesi, 9
Baspa litcenzıyası AI № 114. 30.09.2008

Baspa litcenzıyası AI № 158. 14.08.2009.

Basıwǵa 2017-jıl 28-iyulda ruqsat etildi. Formatı 70×100¹/₁₆. Ofset qaǵazı.

Tip «Tayms» garnıturası. Ofset usılında basıldı. Keglı 11,5; 10.

Kólemi 5,0 b/t., 6,45 shártli b/t., 6,43 esap b/t. Nusqası 11 171 dana. Buyırtpa № 17-275.

Ózbekistan Baspa sóz hám xabar agentliginiń
«O‘zbekiston» baspa-poligrafıyalıq dóretiwshilik úyi.
100011. Tashkent, Nawayı kóshesi, 30.

Telefon: (371) 244-87-55, 244-87-20. Faks: (371) 244-37-81, 244-38-10.

*e-mail: uzbekistan@iptd-uzbekistan.uz,
www.iptd-uzbekistan.uz*

Sabaqlıqtıń jaǵdayn kórsetiwshi keste

№	Оқıwshınıń atı, familiyası	Оқıw jılı	Sabaqlıqtıń alınǵandaǵı jaǵdayı	Klass basshısınıń qol tańbası	Sabaqlıqtıń qayıp tapsırılǵandaǵı jaǵdayı	Klass basshısınıń qol tańbası
1.						
2.						
3.						
4.						
5.						
6.						

**Sabaqlıq ijarǵa berilgende hám oqıw jılınıń juwmaǵında qaytarıp
alınǵanda joqarıdaǵı keste klass basshısı tárepinen tómendegishe ba-
halawǵa muwapıq toltırıladı:**

Jańa	Sabaqlıqtıń paydalanıwǵa birinshi berilgendegi jaǵdayı
Jaqsı	Muqabası pútın, sabaqlıqtıń tiykarǵı bóliminen ajıralmaǵan. Barlıq betleri bar, jırtılmaǵan, kóshpegen, betlerinde jazıw hám sızıwlar joq.
Qanaatlanarlı	Muqaba jazılǵan, bir qansha sızılıp, shetleri jelingen, sabaqlıqtıń tiykarǵı bóliminen ajıralıw jaǵdayı bar, paydalanıwshı tárepinen qanaatlanarlı ońlangan. Kóshken betleri qayta ońlangan, ayırım betleri sızılǵan.
Qanaatlandırmaydı	Muqaba sızılǵan, ol jırtılǵan, tiykarǵı bólimnen ajıralǵan yamasa pútkilley joq, qanaatlanarsız ońlangan. Betleri jırtılǵan, betleri jetispeydi, sızıp, boyap taslangan, sabaqlıqtı tiklewge bolmaydı.